

T.C.
SİNCAN BELEDİYE BAŞKANLIĞI
Mali Hizmetler Müdürlüğü

2020 YILI TEMMUZ-EYLÜL DÖNEMİ
KURUMSAL MALİ DURUM VE BEKLENTİLER
RAPORU

EYLÜL 2020



*Sincan Belediye Başkanlığı
2020 Yılı Temmuz-Eylül Dönemi Kurumsal Mali Durum Analizi*



İÇİNDEKİLER

Sunuş	4
Amaç ve Kapsam	5
Vizyon, Misyon, Değer ve İlkeler	8
Kalite Politikamız	8
I. Bütçe Gerçekleşmeleri	9
A. Bütçe Giderleri	10
1. Temmuz-Eylül Dönemi Bütçe Uygulama Sonuçları	10
2. Temmuz-Eylül Dönemi Bütçe Gider Gerçekleşmeleri	12
3. Bütçe Giderlerinin Fonksiyonel Sınıflandırılması	20
B. Bütçe Gelirleri	24
1. Temmuz-Eylül Dönemi Bütçe Gelirlerinin Gelişimi	24
a. 01.Vergi Gelirleri	28
b. 03.Teşebbüs ve Mülkiyet Gelirleri	28
c. 05.Diğer Gelirler	29
d. 06.Sermaye Gelirleri	29
2. 800 Hesap Kodlu Bütçe Gelirlerinin Ekonomik Sınıflandırılması	30
a. 01.Vergi Gelirleri	34
b. 03.Teşebbüs ve Mülkiyet Gelirleri	36
c. 05.Diğer Gelirler	37
d. 06.Sermaye Gelirleri	40
C. Bütçe Uygulama Sonuçları	41
D. Finansman	42
II. Ekim-Aralık 2020 Dönemine İlişkin Beklenti ve Hedefler	44
A. Bütçe Giderleri Beklentileri	45
B. Bütçe Gelirleri Beklentileri	47
III. Ekler	50
A. Faaliyet Sonuçları Tablosu	51
1. Personel Giderleri – Gelirler	53
2. Teşebbüs ve Mülkiyet Gelirleri	53
3. Vergi Gelirleri – Toplam Gelir	54
4. Faiz Giderleri – Toplam Gider	54
5. Gelir – Gider Hesabı	54
B. 2020 Dönemi Mizanı	55



*Sincan Belediye Başkanlığı
2020 Yılı Temmuz-Eylül Dönemi Kurumsal Mali Durum Analizi*



SUNUŞ

Gün geçtikçe daha da zorlu bir hale gelen günümüz rekabet ortamında çalışmak, gelişmek ve devamlılık sağlamak kurumlar açısından bir zorunluluktur. Kurumların mali yönetimlerini verimlilik artırıcı uygulamalar ile destekleyerek düzeltme çalışmaları yapmaları ve her uygulama adımında verimlilik gözetmeleri gerekmektedir. Ayrıca kurumlar mali durumlarını gerçekçi politikalar ile desteklemelidirler. Özellikle kamuya hizmet eden kurumlar şeffaflık ilkeleri ve hesap verme zorunluluğuna istinaden mali kaynaklarını en iktisadi şekilde kullanmak zorundadırlar. Kamu kurumları kaynaklarını verimli kullanmak için etkili politikalar uygularken aynı zamanda sağladığı hizmetlerde ki kaliteden de ödün vermemeye dikkat etmeleri önemle üzerinde durmaları gereklidir.

Bu doğrultuda kamu hizmetlerinin yürütülmesinde ve bütçe uygulamalarında saydamlığın ve hesap verilebilirliğin artırılması ile kamuoyunun kamu idareleri üzerindeki genel denetim ve gözetim fonksiyonu gerçekleştirilmektedir. Bu amaçlara ulaşılması, idarelerin faaliyetleri ile bütçe gerçekleştirmeleri ve beklentileri konularında kapsamlı bir rapor oluşturulmasına bağlıdır.

Belediyemiz izlediği stratejik yönetim anlayışına uygun olarak misyon ve vizyonunu oluşturmuş, stratejik amaçlar ve ölçülebilir hedeflerini saptamış, performans göstergelerini belirlemiş bu çerçevede ölçülebilir ve hesap verilebilir bir yönetim anlayışı ortaya koymuştur.

5018 sayılı Kamu Mali Yönetimi ve Kontrol Kanununun 30'uncu maddesinde, kamu hizmetlerinin yürütülmesinde hesap verilebilirlik ve şeffaflığın sağlanması, bütçe uygulamalarının açık ve denetlenebilir olması, kamu idarelerinin harcamaları ve faaliyetleri üzerinde kamuoyu gözetim ve denetiminin etkin kılınabilmesi amacıyla, genel bütçe kapsamındaki kamu idarelerinin, özel bütçeli idarelerin, sosyal güvenlik kurumlarının ve mahalli idarelerin "Kurumsal Mali Durum ve Beklentiler Raporu"nu hazırlayarak kamuoyuna duyurmaları gerekmektedir.

Bu kapsamda, hizmetlerimizin yerinde, ekonomik, ölçülü ve kaliteli sunumu ile bütçe uygulamalarımızın şeffaflığı ve hesap verilebilirliğinin kamuoyu nezdinde denetim, gözetim ve takdiri amacıyla, kurumumuz "2020 Yılı Kurumsal Mali Durum ve Beklentiler Raporu" bütçe uygulamaları, hedef ve beklentiler ile faaliyetlerimizi kapsayacak şekilde hazırlanarak kamuoyunun bilgisine sunulmuştur.

Alparslan COŞKUN
Mali Hizmetler Müdürü



Amaç ve Kapsam

Kamu kurumları, 5018 sayılı Kamu Mali Yönetimi ve Kontrol Kanunu'nun mali durumlar ile ilgili getirdiği uygulamaların getirdiği gereklere göre hareket etmektedir. Politikalarını kanunlara göre düzenleyerek, mali yönetim süreçlerini mali saydamlık ve hesap verilebilirlik ilkelerine göre tasarlamaktadırlar. 5018 sayılı kanun kamu kuruluşlarının bütçelerinin hazırlanmasını, mali yönetimlerinin işleyişini, mali sonuç çıkaran tüm işlemlerinin muhasebeleştirilmesini, düzenli şekilde raporlanmasını ve mali kontrollerinin uygun şekilde düzenlenmesini sağlamaktadır.

Tam açıklama ilkesi gereği; mali tabloların bu tablolardan yararlanacak kişi ve kuruluşların doğru karar vermelerine yardımcı olacak ölçüde yeterli, açık ve anlaşılır olmasını ifade eder. Mali tablolarda finansal bilgilerin tam olarak açıklanması yanında, mali tablo kalemleri kapsamında yer almayan ancak, alınacak kararları etkileyebilecek, gerçekleşmesi muhtemel olaylara da yer verilmesi bu kavramın gereğidir.

Devlet Muhasebesi Genel Yönetmeliği'nde "Sosyal Sorumluluk" kavramı: Muhasebe sisteminin yapısında, muhasebe uygulamalarının yürütülmesinde ve mali tabloların düzenlenmesinde ve sunulmasında, toplumun çıkarlarının gözetilmesi ve bilgi üretiminde gerçeğe uygun, tarafsız ve dürüst davranılması esastır.

"Tam Açıklama" kavramı Devlet muhasebe sistemi çerçevesinde düzenlenen mali tabloların, bu tablolardan yararlanacak olanların doğru karar vermelerine yardımcı olacak ölçüde yeterli, açık ve anlaşılır olması esastır.

Belediye, Bağlı İdare ve Birlik Bütçe ve Muhasebe Yönetmeliğinde; "Sosyal Sorumluluk" kavramı: Bütçe ve muhasebe sisteminin kurulmasında, muhasebe işlemlerinin yürütülmesinde ve mali tabloların düzenlenmesinde ve sunulmasında, toplumun çıkarlarının gözetilmesi ve bilgi üretiminde gerçeğe uygun, tarafsız ve dürüst davranılması esastır. "Tam Açıklama" kavramı Düzenlenen mali tabloların, bu tablolardan yararlanacak olanların doğru karar vermelerine yardımcı olacak ölçüde yeterli, açık ve anlaşılır olması esastır.

Belediyeler bir anlamda hizmet üreticileridir ve aynı zamanda karar organları, seçmenler tarafından seçilmekte, diğer bir deyimle, belediyelerin ürettiği hizmetler ile ilgili mali ayrıntıları inceleyerek karar verecek, bir seçmen kitlesi bulunmaktadır. İlgililer, belediyelerin diğer bir takım faktörler yanında, muhasebe verilerine bakarak karar vereceğine göre, muhasebe de, Sosyal Sorumluluk ve Tam Açıklama kavramları gereği, yapılan hizmetlerin mali değerlerini, açık ve anlaşılır, doğru kararlar verilmesine yardımcı olacak detayda ve amacına uygun bir içerikle sunmalıdır.



Belediyelerde hizmet üretim maliyetlerinin gerçek anlamda ve ayrıntılı olarak takip edilebilir kılınması, belediyelere çok önemli bilgiler sağlayacaktır, şöyle ki, eğer hizmet üretim maliyetleri, aynı hizmetleri üreten diğer belediyelere nazaran daha yüksek ise, belediye bunun nedenlerini araştırarak ve bu hizmetlerin maliyetlerini düşürmeye çalışacaktır. Örneğin Yol çalışmaları kapsamında bir birim(m²) asfalt maliyeti nedir? Veya bir ton çöpün toplanması ve atık alanlarına taşınmasının maliyeti nedir? Bu maliyetler benzeri hizmetleri yapan diğer belediyelerde ne kadardır?

İkincisi ve en önemlisi, belediyeler bu maliyetleri tam olarak bilirlerse, bu hizmetleri kendileri üretmek yerine Özel sektöre daha ucuz maliyetlerle yaptırabilirler. Hizmet maliyetlerinin bilinmesi belediyelerde oto-kontrol mekanizmalarını harekete geçirecek, belediye meclisleri yüksek maliyetler karşısında alternatif maliyetleri araştıracaklardır. Yine bu maliyetlerin topluma açıklanması seçmenler nezdinde belediye hizmetlerinin daha gerçekçi bir şekilde değerlendirilmesine yol açacaktır.

Analitik Bütçe Sınıflandırması 1998 yılında Maliye Bakanlığı ile IMF uzmanları birlikte, GFS (Government Finance Statistics) Devlet Mal istatistikleri modeli esas alınarak, Avrupa Birliğine üye ülkelerde uygulanan ESA'95 (Euro-pean System of Integrated Economic Accounts) standardına uygun hale getirilmiş ve geliştirilen yeni bütçe kodlaması, özellikle istatistiksel analize elverişli veriler üretmeye imkân vermesi nedeniyle bu sistem 'Analitik Bütçe Sınıflandırılması' olarak adlandırılmıştır. Açıklamalardan da anlaşılacağı üzere, gider yerlerinin "fonksiyonel sınıflandırma" grubu içinde yer alması, gider türlerinin ise "ekonomik sınıflandırma" grubu içinde yer alması ve belediye hizmetleri incelenerek detaylandırılması en uygun yoldur. Bu raporda buna ilişkin veriler işlenmiş ve karar vericilerin bilgisine sunulmuştur.



*Sincan Belediye Başkanlığı
2020 Yılı Temmuz-Eylül Dönemi Kurumsal Mali Durum Analizi*



Vizyonumuz:

Kültür zenginliğimizin bütün renklerini içinde ahenkle yaşatan, çağın teknolojilerini etkin kullanarak inovasyonu ve akıllı şehircilik uygulamalarını hizmet süreçlerine yansıtan, gönül belediyeciliğini kalite ve vatandaş memnuniyeti ile ispatlamış bir kurum olmak

Misyonumuz:

Anadolu mozaiğini yansıtan ilçemizde tarihimizden gelen kültürel değerlerimizi muhafaza ederek, hizmet kalitesini ve vatandaş memnuniyetini, akıllı belediyecilik şartları ve teknolojiyi etkin kullanarak, inovatif yaklaşımla planlı, huzurlu ve modern bir yaşam ortamı sağlamak

Değerlerimiz:

- Sevgi, saygı ve hoşgörü
- Şeffaflık, Eşitlik ve Hakkaniyet
- Kültürel mirasa ve doğaya saygı
- Kurumsallıkta kalite sistemi yaklaşımı
- Farkındalık ve duyarlılık
- Yenilikçi(inovatif) yaklaşım

İlkelerimiz:

- Hizmetlerin yürütülmesinde insana sevgi, saygı ve hoşgörü
- Şeffaflık ve her zaman hesap verebilirlik
- İlçe ihtiyaçlarını belirlemede farkındalık ve duyarlılık
- Faaliyetlerin gerçekleştirilmesinde hız ve etkinlik
- Hizmetlerde verimlilik ve süreklilik
- Vatandaş memnuniyeti
- Vatandaş ve belediye arasında etkin iletişim ve geribildirime önem vermek

Kalite Politikamız:

Tarihi ve kültürel değerlere sahip çıkarak gelecek nesillere yaşanabilir bir kent bırakmak, belediyemizin karar ve uygulamalarına vatandaşımızın katılımını arttırmak, kaynakların etkin ve verimli kullanımını sağlamak, hukuk ve kalite yönetim sistemi içinde kaliteli, güler yüzlü, adil, şeffaf, tarafsız ve insan odaklı hizmet sunmak ve vatandaş memnuniyetini sürekli hale getirmek "*Kalite Politikamız*"dır.



BÖLÜM 1

BÜTÇE GERÇEKLEŞMELERİ

A-BÜTÇE GİDERLERİ

B-BÜTÇE GELİRLERİ

C-BÜTÇE UYGULAMA SONUÇLARI

D-FİNANSMAN

A.BÜTÇE GİDERLERİ

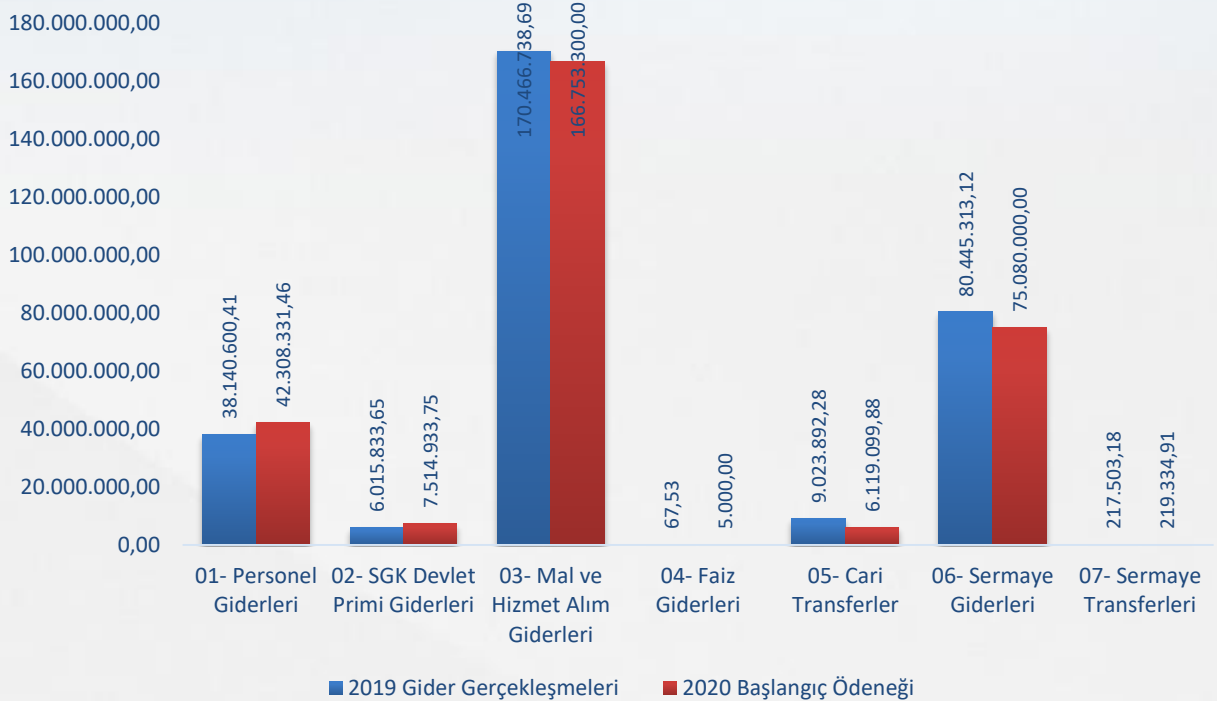
1 – Temmuz-Eylül Dönemi Bütçe Uygulama Sonuçları

2020 mali yılına ait giderlerde kullanılmak üzere belediyemize toplam **330.000.000,00TL** ödenek ayrılmıştır. 2018 yılında **304.309.948,86TL** gider gerçekleşmesi olmuştur. 2020 yılı için öngörülen başlangıç ödeneklerinde 2019 yılında gerçekleşen giderlere göre **% 8,44** artış olmuştur.

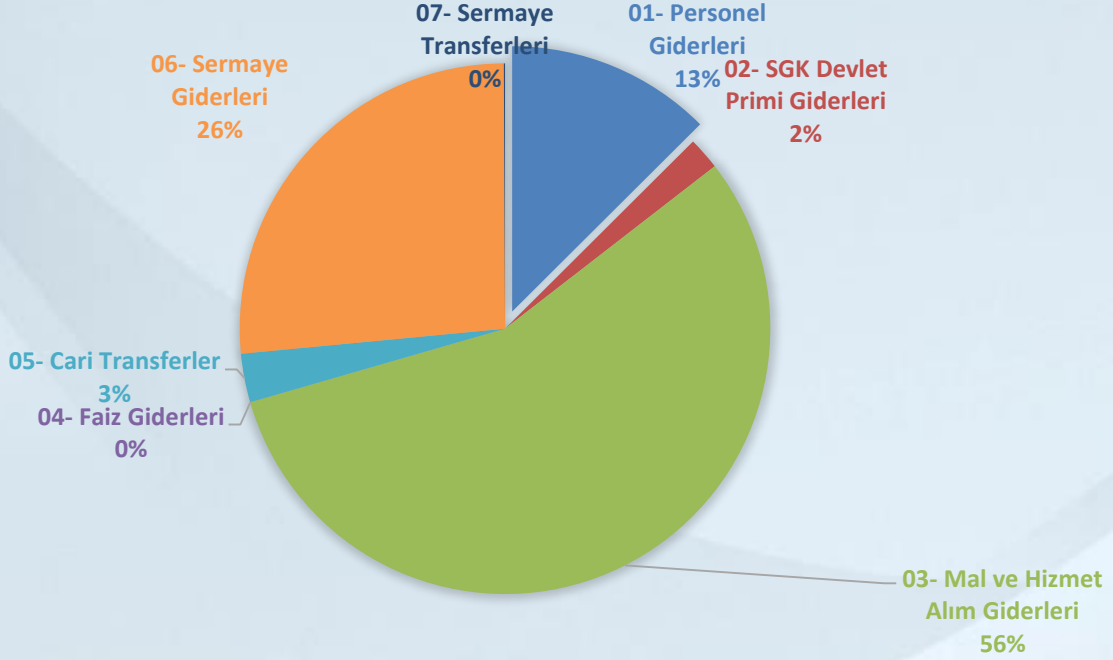
Tablo 1: 2019 Gider Gerçekleşmeleri ile 2020 Başlangıç Ödeneği Gelişimi

Bütçe Tertibi	2019 Gider Gerçekleşmeleri	2020 Başlangıç Ödeneği	Artış Oranı %
01- Personel Giderleri	38.140.600,41	42.308.331,46	10,93
02- SGK Devlet Primi Giderleri	6.015.833,65	7.514.933,75	24,92
03- Mal ve Hizmet Alım Giderleri	170.466.738,69	166.753.300,00	-2,18
04- Faiz Giderleri	67,53	5.000,00	7.304,12
05- Cari Transferler	9.023.892,28	6.119.099,88	-32,19
06- Sermaye Giderleri	80.445.313,12	75.080.000,00	-6,67
07- Sermaye Transferleri	217.503,18	219.334,91	0,84
09- Yedek Ödenek	-	32.000.000,00	-
Toplam	304.309.948,86	330.000.000,00	8,44

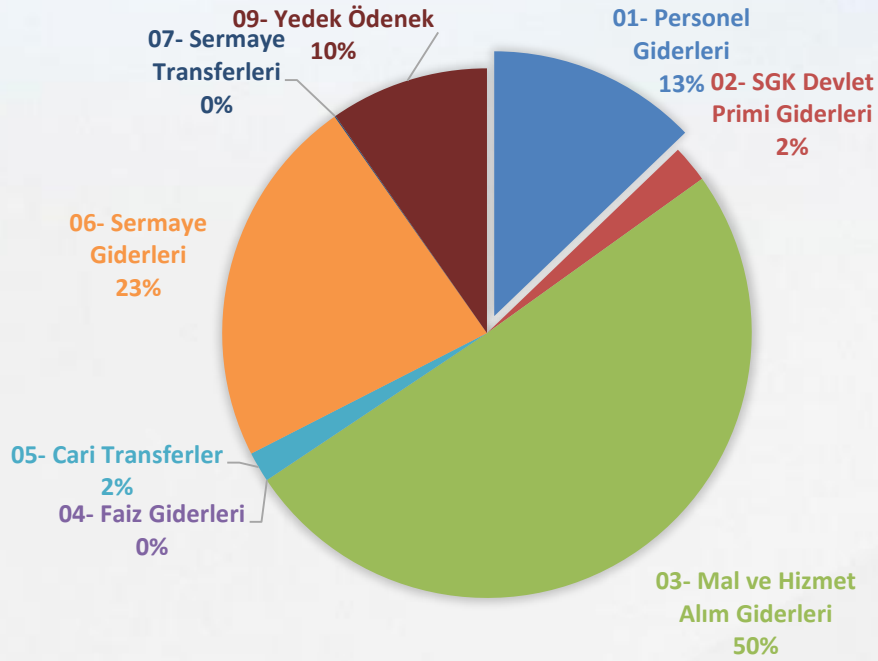
Grafik 1 - 2019 Gerçekleşmeleri ile 2020 Başlangıç Ödeneği Gelişimi



Grafik 2 - 2019 Yılı Gider Gerçekleşmelerinin Toplam Giderlere Oranı



Grafik 3 - 2020 Yılı Başlangıç Ödeneklerinin Toplam Bütçeye Oranı





2. Temmuz-Eylül Dönemi Bütçe Gider Gerçekleşmeleri

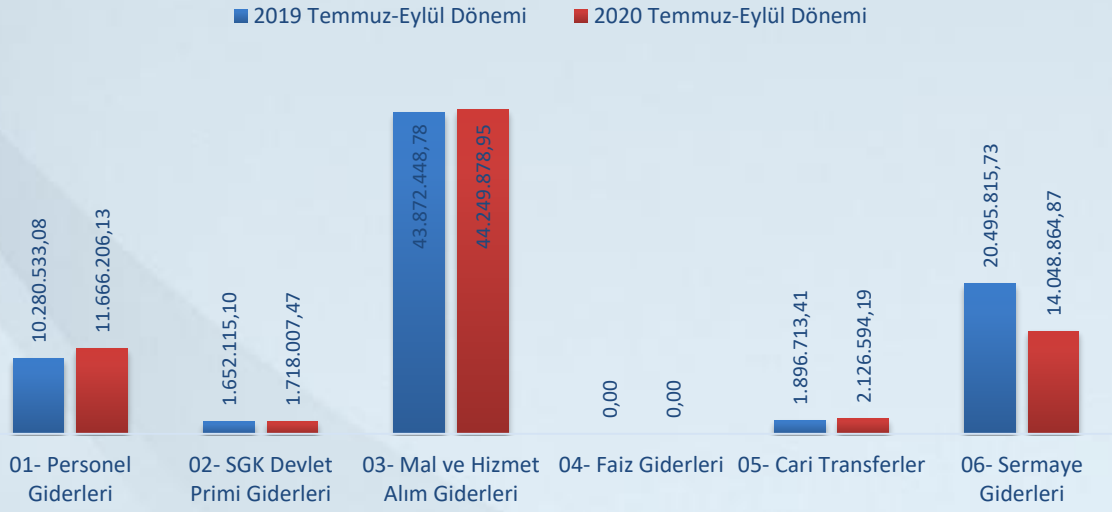
Tablo 2: 2019 ve 2020 Yılları Temmuz-Eylül Dönemi Bütçe Giderleri Gerçekleşmeleri

Bütçe Tertibi	2019 Gider Gerçekleşmeleri	2020 Başlangıç Ödeneği	Temmuz-Eylül Dönemi Gider Gerçekleşmeleri		Oran		Artış Oranı
			2019	2020	2019	2020	%
01- Personel Giderleri	38.140.600,41	42.308.331,46	10.280.533,08	11.666.206,13	26,95	27,57	13,48
02- SGK Devlet Primi Giderleri	6.015.833,65	7.514.933,75	1.652.115,10	1.718.007,47	27,46	22,86	3,99
03- Mal ve Hizmet Alım Giderleri	170.466.738,69	166.753.300,00	43.872.448,78	44.249.878,95	25,74	26,54	0,86
04- Faiz Giderleri	67,53	5.000,00	0,00	0,00	0,00	0,00	-
05- Cari Transferler	9.023.892,28	6.119.099,88	1.896.713,41	2.126.594,19	21,02	34,75	12,12
06- Sermaye Giderleri	80.445.313,12	75.080.000,00	20.495.815,73	14.048.864,87	25,48	18,71	-31,45
07- Sermaye Transferleri	217.503,18	219.334,91	-	-	-	-	-
09- Yedek Ödenek	-	32.000.000,00	-	-	-	-	-
Toplam	304.309.948,86	330.000.000,00	78.197.626,10	73.809.551,61	25,70	22,37	-5,61

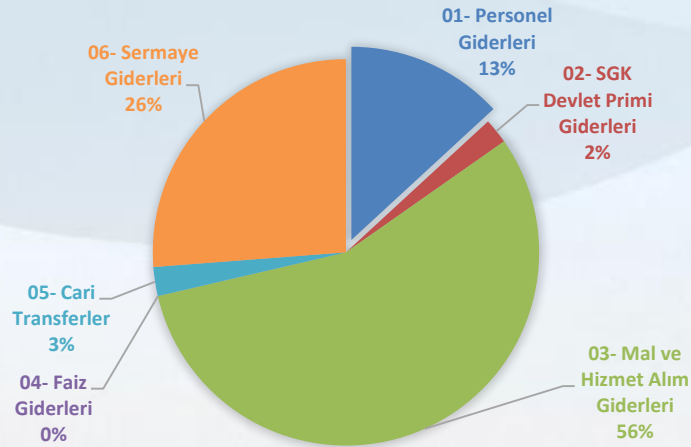
2020 Mali yılı Temmuz-Eylül dönemi bütçe gider gerçekleşmeleri, tablo-2 de görüldüğü gibi toplam **73.809.551,61 TL** olarak gerçekleşmiştir. 2019 yılsonu gider gerçekleşmelerinin **%25,70'i** Temmuz-Eylül döneminde **78.197.626,10 TL** olarak gerçekleşmiştir. 2019 ve 2020 yılları Temmuz-Eylül itibariyle gider gerçekleşme toplamları karşılaştırıldığında giderlerde **%5,61** oranında azalış olduğu görülmektedir.

Belediyemiz 2020 Mali Yılı bütçesinde; personel giderleri için 42.308.331,46 TL, sosyal güvenlik kurumuna devlet primi giderleri için 7.514.933,75 TL, mal ve hizmet alımı giderleri için 166.753.300,00 TL, faiz giderleri için 5.000,00 TL, cari transferler için 6.119.099,88 TL, sermaye giderleri için 75.080.000,00 TL, sermaye transferleri için 219.334,91 TL yedek ödenekler için 32.000.000,00 TL olmak üzere toplam **330.000.000,00 TL** ödenek ayrılmıştır. 2020 Mali yılında bütçemizden personel giderlerine % 13; sosyal güvenlik kurumlarına devlet primi giderlerine % 2; mal ve hizmet alımı giderlerine % 50; faiz giderlerine % 0; cari transferlere % 2; sermaye giderlerine % 23; yedek ödeneklere % 10 pay ayrılmıştır.

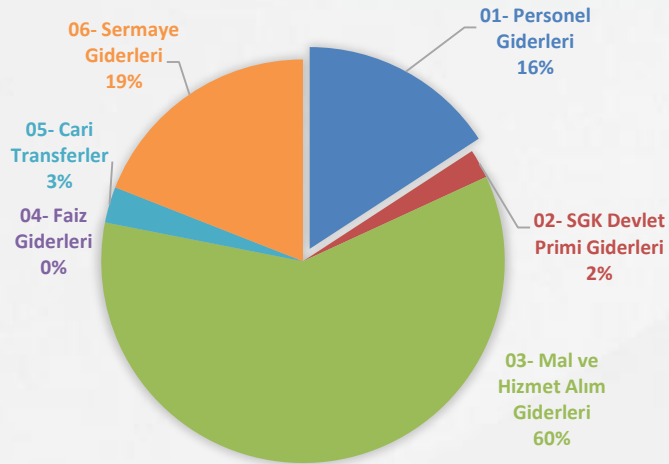
Grafik 4 - 2019 ve 2020 Yılları Temmuz-Eylül Dönemi Bütçe Gider Gerçekleşmeleri



Grafik 5 - 2019 Yılı Temmuz-Eylül Dönemi Bütçe Gider Gerçekleşmeleri



Grafik 6 - 2020 yılı Temmuz-Eylül Dönemi Gider Gerçekleşme Oranları





01. Personel Giderleri

Bu bölüm, kamu personeli ile kamu personeli olmasa bile bunlar gibi çalıştırılan veya hizmetinden faydalanılan kişilere veya diğerlerine bordroya dayalı olarak nakden yapılan ödemeleri kapsamaktadır.

Aynı nitelikteki ödemeler "mal ve hizmet alım giderleri"ne, devletin işveren sıfatıyla sosyal güvenlik kurumlarına ödediği primler ise "sosyal güvenlik kurumuna devlet primi giderleri" bölümüne dâhil edilecektir.

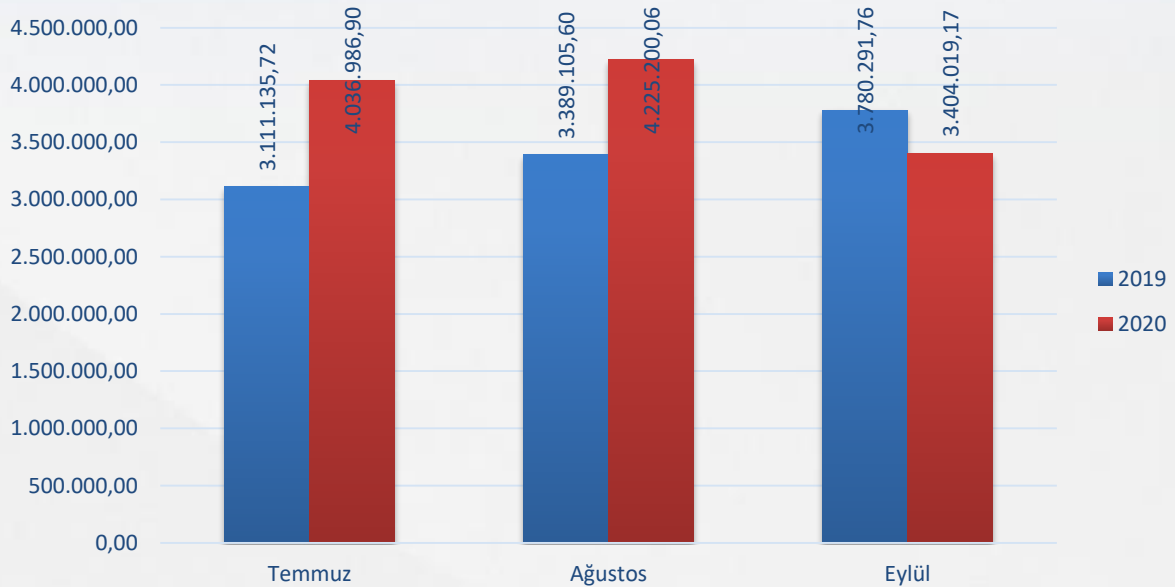
Personel giderlerinin ikinci düzeyinde çeşitli personel kanunlarına göre çalıştırılanların istihdam çeşitleri ile çalıştırılma veya hizmetinden yararlanma yöntemleri esas alınarak; memurlar, sözleşmeli personel, işçiler, geçici personel ve diğer personel olarak beş grupta sınıflandırılmıştır. Üçüncü düzey, ödeme türlerine göre sınıflandırılmıştır.

Personel giderleri için 2020 yılı başında 42.308.331,46 TL ödenek ayrılmıştır. 2019 yılı Temmuz-Eylül döneminde **10.280.533,08** TL olan personel giderleri 2020 yılı Temmuz-Eylül döneminde **1.385.673,05** TL artışla **11.666.206,13** TL olmuştur. Personel giderlerindeki artış % 13,48 olarak gerçekleşmiştir. 2019 ve 2020 yılları Temmuz-Eylül dönemleri personel giderleri aylık gerçekleştirmeleri aşağıda gösterilmiştir.

Tablo 3: Personel Gider Gerçekleşmeleri

Aylar	2019	2020	Değişim Tutarı	Değişim Oranı %
Temmuz	3.111.135,72	4.036.986,90	925.851,18	29,76
Ağustos	3.389.105,60	4.225.200,06	836.094,46	24,67
Eylül	3.780.291,76	3.404.019,17	-376.272,59	-9,95
Toplam	10.280.533,08	11.666.206,13	1.385.673,05	13,48

Grafik 7 - 2019-2020 Personel Giderleri Gerçekleşmeleri



02.Sosyal Güvenlik Kurumlarına Devlet Primi Giderleri

İşveren sıfatıyla Sosyal Güvenlik Kurumuna ödenecek sigorta primleri bu bölümde izlenecektir.

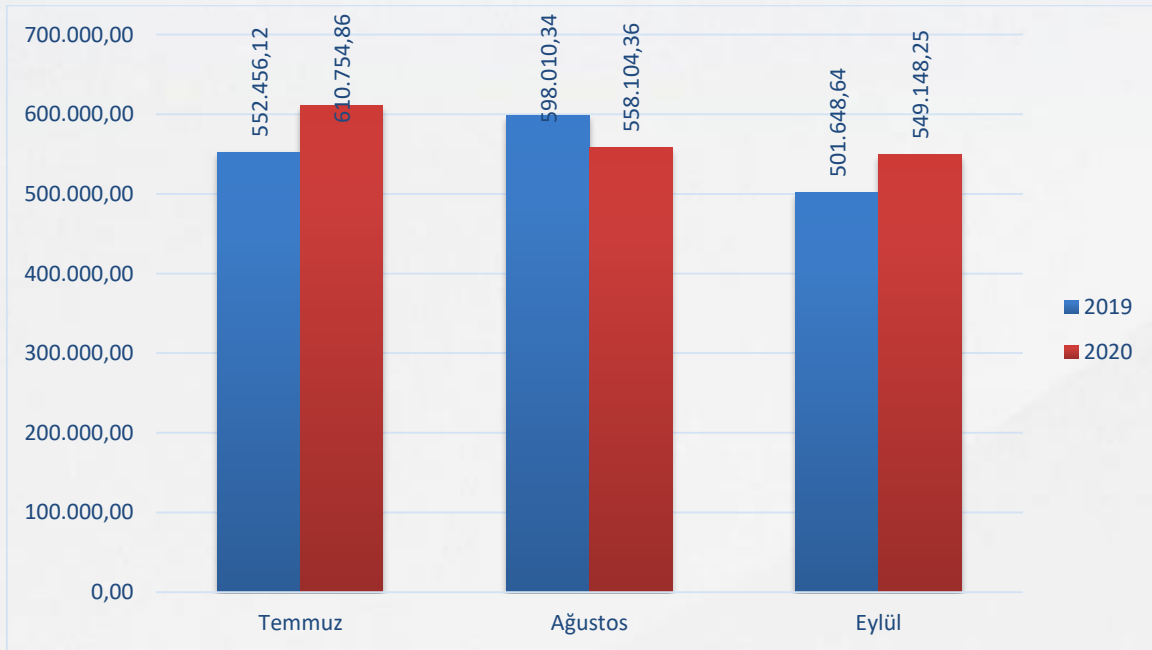
İşveren sıfatıyla ödenecek sigorta ve sağlık prim ödemeleri, I. düzeyde "02-Sosyal Güvenlik Kurumlarına Devlet Primi Giderleri" altında, II. düzeyde istihdam türüne göre detaylandırıldıktan sonra III. düzeyde "6-Sosyal Güvenlik Kurumuna" kodu ile IV. Düzeyde ilgisine göre "01- Sosyal Güvenlik Primi Ödemeleri" ve "02- Sağlık Primi Ödemeleri" ekonomik kodundan teklif edilecektir.

Sosyal güvenlik kurumlarına devlet primi giderleri için 2020 yılı başında 7.514.933,75 TL ödenek ayrılmıştır. 2019 yılı Temmuz-Eylül döneminde **1.652.115,10TL** olan sosyal güvenlik kurumlarına devlet primi giderleri 2020 yılı Temmuz-Eylül döneminde **65.892,37** TL artışla **1.718.007,47** TL olmuştur. Sosyal güvenlik kurumlarına devlet primi giderlerindeki artış %3,99 olarak gerçekleşmiştir. Anılan dönemlerdeki sosyal güvenlik kurumlarına devlet primi giderlerinin aylık gerçekleşmeleri aşağıda gösterilmiştir.

Tablo 4: Sosyal Güvenlik Kurumlarına Devlet Primi Giderleri Gerçekleşmeleri

Aylar	2019	2020	Değişim Tutarı	Değişim Oranı %
Temmuz	552.456,12	610.754,86	58.298,74	10,55
Ağustos	598.010,34	558.104,36	-39.905,98	-6,67
Eylül	501.648,64	549.148,25	47.499,61	9,47
Toplam	1.652.115,10	1.718.007,47	65.892,37	3,99

Grafik 8 - Sosyal Güvenlik Kurumlarına Devlet Primi Giderleri Gerçekleşmeleri





03.Mal ve Hizmet Alım Giderleri

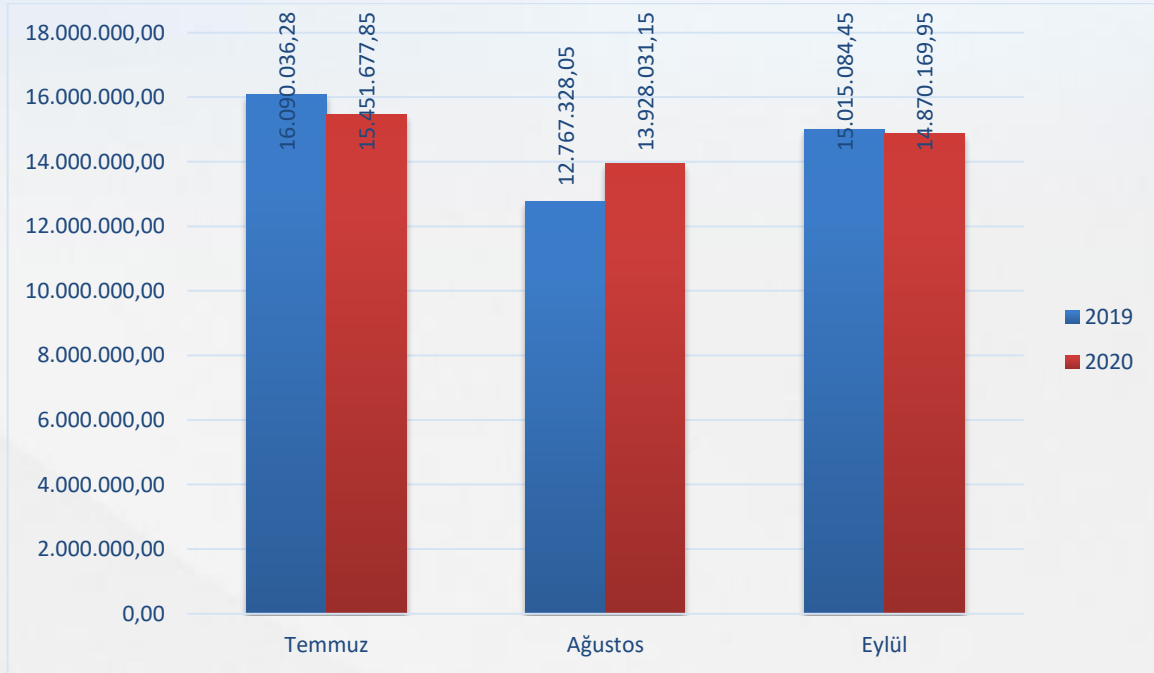
Bu kısımdaki giderler, mal ve hizmet karşılığında yapılan faturalı ödemeleri kapsamaktadır. Devletin, karşılığında herhangi bir mal veya hizmet almadığı karşılıksız ödemeler ile sermaye giderleri bu kapsam dışındadır.

Mal ve hizmet alım giderleri için 2020 yılı başında 166.753.300,00 TL ödenek ayrılmıştır. 2019 yılı Temmuz-Eylül döneminde **43.872.448,78** TL olan mal ve hizmet alım giderleri 2020 yılı Temmuz-Eylül döneminde **377.430,17** TL artışla **44.249.878,95TL** olmuştur. Mal ve hizmet alımı giderlerindeki artış %0,86 olarak gerçekleşmiştir. Anılan dönemlerdeki mal ve hizmet alımı giderlerinin aylık gerçekleşmeleri aşağıda gösterilmiştir.

Tablo 5: Mal ve Hizmet Alım Giderleri

Aylar	2019	2020	Değişim Tutarı	Değişim Oranı %
Temmuz	16.090.036,28	15.451.677,85	-638.358,43	-3,97
Ağustos	12.767.328,05	13.928.031,15	1.160.703,10	9,09
Eylül	15.015.084,45	14.870.169,95	-144.914,50	-0,97
Toplam	43.872.448,78	44.249.878,95	377.430,17	0,86

Grafik 9 - 2019-2020 Mal ve Hizmet Alım Giderleri





04. Faiz Giderleri

Faiz, ödünç alınan paranın kullanımı karşılığında yapılan ödeme olarak tanımlanmaktadır. Bu itibarla, faiz ödemeleri borç alınan paranın anapara geri ödemesinden ve borçlanma için ödenen komisyon ve ihraç giderlerinden ayrılır. Sadece borçlara ilişkin faiz ödemeleri bu bölümde yer alacaktır. Borç alma yetkisine sahip idarelerin borçlanmaları halinde bu borçlara ilişkin faizlerini kendi bütçelerinde göstereceklerdir.

Faiz giderleri için 2020 yılı başında 5.000,00 TL ödenek ayrılmıştır. Faiz giderleri için 2019 ve 2020 yıllarında Temmuz-Eylül döneminde gerçekleşme izlenmemiştir. Anılan dönemlerdeki faiz giderlerinin aylık gerçekleşmeleri aşağıda gösterilmiştir.

Tablo 6: Faiz Giderleri

Aylar	2019	2020	Değişim Tutarı	Değişim Oranı %
Temmuz	0,00	0,00	-	-
Ağustos	0,00	0,00	-	-
Eylül	0,00	0,00	-	-
Toplam	0,00	0,00	-	-

05. Cari Transferler

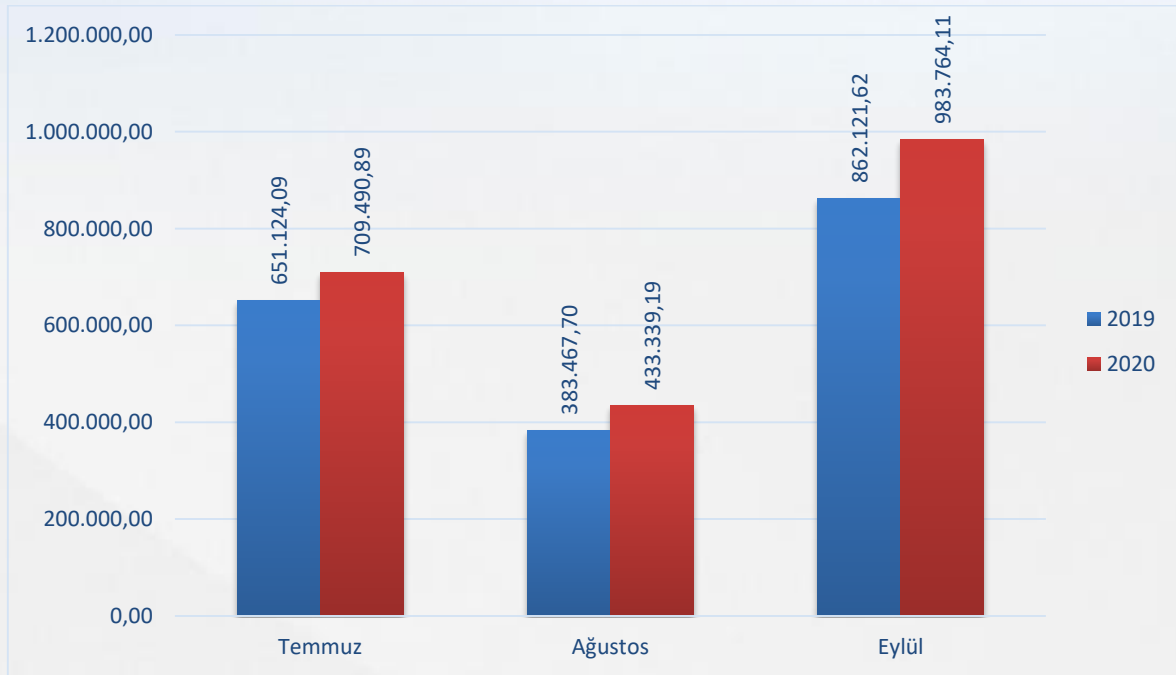
Sermaye birikimi hedeflemeyen ve cari nitelikli mal ve hizmet alımını finanse etmek amacıyla karşılıksız olarak yapılan ödemelerdir. Aynı işlemler analitik bütçe sınıflandırmasının kapsamı dışında olduğundan aynı nitelikteki transferler bu kapsamda yer almayacaktır. Transferler nihai olarak kimin yararlandığına göre değil kime ödendiğine göre sınıflandırılmalıdır.

Cari transfer harcamaları için 2020 yılı başında 6.119.099,88 TL ödenek ayrılmıştır. 2020 yılı Temmuz-Eylül döneminde **1.896.713,41** TL olan cari transferler 2020 yılı Temmuz-Eylül döneminde **229.880,78** TL artışla **2.126.594,19** TL olmuştur. Cari transferlerdeki artış %12,12 olarak gerçekleşmiştir. Anılan dönemlerdeki cari transferlerin aylık gerçekleştirmeleri aşağıda gösterilmiştir.

Tablo 7: Cari Transferler

Aylar	2019	2020	Değişim Tutarı	Değişim Oranı %
Temmuz	651.124,09	709.490,89	58.366,80	8,96
Ağustos	383.467,70	433.339,19	49.871,49	13,01
Eylül	862.121,62	983.764,11	121.642,49	14,11
Toplam	1.896.713,41	2.126.594,19	229.880,78	12,12

Grafik 11 - 2019-2020 Cari Transferler



06. Sermaye Giderleri

Sermaye harcamaları, sabit sermaye edinimleri, gayrimenkuller ya da gayri maddi aktiflerin edinimi için yapılan ve mal varlığını artıran ödemelerdir.

Ayrıca, taşınmaz mal yapımı ile bakım-onarımının gerektirdiği yıkım ve enkaz temizleme işleri de bu kapsamda değerlendirilecektir.

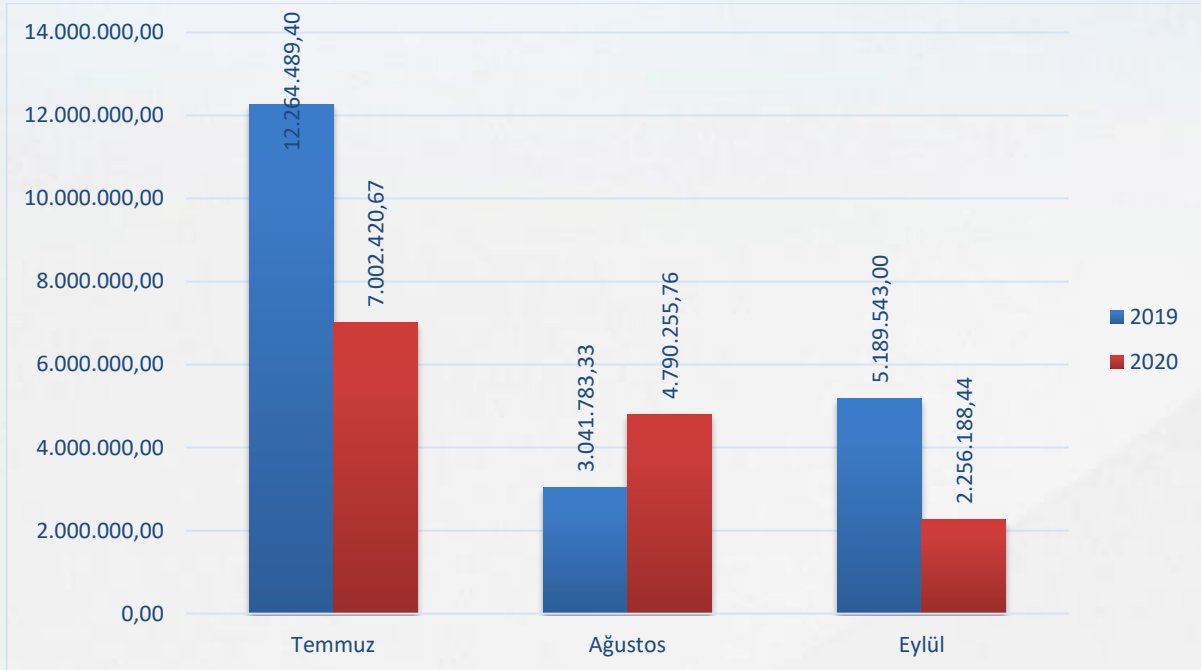
Bu ödemeler, her yıl bütçe kanunlarıyla belirlenecek asgari limitin üzerinde ve kullanım ömürleri bir yıl veya daha uzun olmaktadır.

Sermaye giderleri için 2020 yılı başında 75.080.000,00 TL ödenek ayrılmıştır. 2019 yılı Temmuz-Eylül döneminde **20.495.815,73 TL** olan sermaye giderleri 2020 Temmuz-Eylül döneminde **6.446.950,86 TL** azalışla **14.048.864,87 TL** olmuştur. Sermaye giderlerindeki azalış %31,45 olarak gerçekleşmiştir. Anılan dönemlerdeki sermaye giderlerinin aylık gerçekleşmeleri aşağıda gösterilmiştir.

Tablo 8: Sermaye Giderleri

Aylar	2019	2020	Değişim Tutarı	Değişim Oranı %
Temmuz	12.264.489,40	7.002.420,67	-5.262.068,73	-42,90
Ağustos	3.041.783,33	4.790.255,76	1.748.472,43	57,48
Eylül	5.189.543,00	2.256.188,44	-2.933.354,56	-56,52
Toplam	20.495.815,73	14.048.864,87	-6.446.950,86	-31,45

Grafik 12 - 2019-2020 Sermaye Giderleri





3. Bütçe Giderlerinin Fonksiyonel Sınıflandırılması

Bütçeden bir giderin yapılabilmesi için iş, mal veya hizmetin belirlenmiş usul ve esaslara uygun olarak alındığının veya gerçekleştirildiğinin, görevlendirilmiş kişi veya komisyonlarca onaylanması ve gerçekleştirme belgelerinin düzenlenmiş olması gerekir. Giderlerin gerçekleştirilmesi; harcama yetkililerince belirlenen görevli tarafından düzenlenen ödeme emri belgesinin harcama yetkilisince imzalanması ve tutarın hak sahibine ödenmesiyle tamamlanır. Elektronik ortamda oluşturulan ortak bir veri tabanından yararlanmak suretiyle yapılacak harcamalarda, veri giriş işlemleri gerçekleştirme görevi sayılır. Gerçekleştirme görevlileri, bu kanun çerçevesinde yapmaları gereken iş ve işlemlerden sorumludurlar.

Ödeme belgelerinin şekil ve türleri; kamu borç yönetimine ilişkin olanlarda Hazine Müsteşarlığının uygun görüşünün alınması kaydıyla, merkezi yönetim kapsamındaki kamu idareleri için Maliye Bakanlığınca, mahallî idareler için İçişleri Bakanlığınca, sosyal güvenlik kurumları için de bağlı veya ilgili oldukları bakanlıklar tarafından, Maliye Bakanlığının uygun görüşü alınmak suretiyle çıkarılacak yönetmeliklerle belirlenir.

Analitik bütçe sınıflandırması birinci düzey gider kodları şöyledir: Giderlerin Fonksiyonel Sınıflandırılması; Devlet faaliyetlerinin çeşidini göstermek üzere tasarlanmıştır. Dört düzeyli ve altı haneli kod grubundan oluşmaktadır. Birinci düzey, devlet faaliyetlerini (10) ana fonksiyona ayırmaktadır. İkinci düzeyde ana fonksiyonlar programlara bölünmektedir. Üçüncü düzey, nihai hizmetleri göstermektedir. Dördüncü düzey, ileride doğabilecek ihtiyaçlar için açılmış ve boş bırakılmıştır.

Kamu Harcamalarının, kamu hizmetlerinin niteliğine göre ayrımıdır. Fonksiyonel ayrımın amacı, çeşitli devlet faaliyetlerinin maliyetini tespit etmektir. Devletin klasik ve sosyoekonomik nitelikteki hizmetleri göz önünde tutulmakta, her bir hizmet grubu için yapılan giderler dikkate alınmaktadır. Aynı hizmet, birden fazla kamu kuruluşu aracılığı ile gerçekleştiriliyor ise; her kuruluşun o hizmet için yaptığı giderler toplanmakta ve böylece her hizmet için toplam gider belirlenmektedir.

Bir bütün olarak çeşitli kamu hizmetlerinin maliyetlerini görmeye, bu maliyetlerle ilgili olarak karşılaştırmalar yapmaya ve dolayısıyla hizmetlerin daha verimli olmasını sağlamaya fırsat veren bu ayırım, genellikle yarı toplumsal ya da piyasa konusu olabilir nitelikteki hizmetlerin etkinleştirilmesi, maliyet ya da analizlerinin yapılabilmesi bakımından daha fazla yarar sağlayabilmektedir. Bu esaslara göre düzenlenen sınıflandırmanın özeti aşağıdaki tabloda sunulmuştur.



Tablo 9: 01.07.2020-30.09.2020 Dönemi Bütçe Giderlerinin Fonksiyonel Sınıflandırılması Tablosu

Fonk. Kodu	Fonksiyon Adı	2018 (TL)	2019 (TL)	2020 Cari Yıl (TL)
01	Genel Kamu Hizmetleri	29.687.952,28	40.870.251,57	38.519.610,56
03	Kamu Düzeni ve Güvenlik Hizmetleri	2.006.608,88	2.695.466,36	4.281.060,52
05	Atık Yönetimi Hizmetleri	8.302.110,56	8.091.513,57	9.136.957,79
06	İskân ve Toplum Refahı Hizmetleri	1.473.141,03	3.579.374,35	2.930.299,52
07	Sağlık Hizmetleri	0,00	25.418,85	32.268,76
08	Dinlenme Kültür ve Din Hizmetleri	23.648.301,20	20.675.189,51	16.334.760,82
10	Sosyal Güvenlik ve Sosyal Yardım Hizmetleri	2.433.990,61	2.260.411,89	2.574.593,64
Giderler Toplamı		67.552.104,56	78.197.626,10	73.809.551,61

a. Genel Kamu Hizmetleri

Kurum içi ve kurum dışı genel hizmetlerin ve bürokratik işlemlerin yürütülmekte olduğu Genel Kamu Hizmetleri; 2018 Temmuz-Eylül bakiyesi 29.687.952,28 TL olarak gerçekleşmiştir. 2019 Temmuz-Eylül dönemi de 2018 yılına oranla %37,67 artmış ve 40.870.251,57 TL miktarında gerçekleşmiştir. 2020 Temmuz-Eylül dönemi ise 2019 Temmuz-Eylül dönemi bakiyesine göre %5,75 oranında azalarak 38.519.610,56 TL olmuştur.

b. Kamu Düzeni ve Güvenlik Hizmetleri

Bu bölümde yürütülen işlemler; kamu düzeni ve güvenliği ile ilişkili tüm politikaların, planların, programların ve bütçelerin formülasyonu, idaresi, koordinasyonu ve izlenmesi; kamu düzeninin ve güvenliğin sağlanmasına yönelik mevzuat ve standartların hazırlanması ve yürütülmesi; kamu düzeni ve güvenliği hakkında genel bilgi, teknik dokümantasyon ve istatistiklerin oluşturulması ve dağıtılması şeklinde açıklanabilir.

Kamu Düzeni ve Güvenlik Hizmetleri bölümünde gerçekleşen bakiyeler ise, 2018 Temmuz-Eylül döneminde 2.006.608,88 TL, 2019 Temmuz-Eylül dönemi 2018 dönemine oranla % 34,33 artarak 2.695.466,36 TL olmuştur. 2020 Temmuz-Eylül dönemi de bir önceki döneme oranla % 58,82'lük bir artış yaşayarak 4.281.060,52 TL olmuştur.

c. Atık Yönetimi Hizmetleri

Çevre koruma sınıflandırması, Avrupa Toplulukları İstatistik Bürosu (Eurostat) tarafından yayımlanan Çevre Hakkında Ekonomik Bilgilerin Toplanması ile ilgili Avrupa Sistemi (SERIEE) dokümanında açıklanan Çevre Koruma Etkinliklerinin Sınıflandırılması (CEPA) üzerine dayanmaktadır.

Çevre koruma hizmetleri kapsamında atık yönetimi yapılmaktadır. Atık yönetimi içerisinde; atıkların toplanması, işlenmesi ve bertarafı gibi işlemler yer almaktadır.

Atıkların yönetimi; sokakların, meydanların, yolların, pazaryerlerinin, halka açık park ve bahçelerin ve benzerlerinin süpürülmesi; tiplerine göre ayırmak suretiyle ya da



hiçbir ayırma işlemi olmaksızın tüm atıkların toplanması; toplanan atıkların atık işleme ya da bertaraf alanlarına taşınması gibi işlemlerden oluşur.

Çevre Koruma Hizmetleri kapsamında 2018 Temmuz-Eylül döneminde 8.302.110,56 TL, 2019 Temmuz-Eylül dönemi 2018 dönemine oranla % 2,54 azalarak 8.091.513,57 TL olmuştur. 2020 Temmuz-Eylül dönemi de bir önceki döneme oranla 12,92'lik bir artış yaşayarak 9.136.957,79 TL olmuştur.

d. İskân ve Toplum Refahı Hizmetleri

Bu bölümde gerçekleştirilen hizmetler arasında; toplum refahının artırılmasına yönelik iş ve hizmetlerin idaresi; yerleşim yasalarının, arsa kullanımı ve bina yönetmeliklerinin idaresi, yeni toplulukların ya da iyileştirilmiş toplulukların planlanması; toplum için konut, sanayi, kamu hizmetleri, sağlık, eğitim, kültür, dinlenme ve benzeri tesislerin iyileştirilmesi ve geliştirilmesine yönelik planlama; planlı kalkınma finansmanı için planların hazırlanması, toplum refahı ile ilgili iş ve hizmetler hakkında genel bilgi, teknik dokümantasyon ve istatistiklerin hazırlanması ve dağıtılması gibi işlemler yer almaktadır.

İskân ve Toplum Refahı Hizmetleri bölümünden yapılan harcamalar; 2018 Temmuz-Eylül döneminde 1.473.141,03 TL gerçekleşme olmuş, 2019 Temmuz-Eylül döneminde % 142,98 artış yaşayarak 3.579.374,35 TL olmuş, 2020 Temmuz-Eylül döneminde ise 2019 Temmuz-Eylül dönemine göre % 18,13 azalarak 2.930.299,52 TL olarak gerçekleşmiştir.

e. Sağlık Hizmetleri

Sağlık Hizmetleri bölümünden yapılan harcamalar; 2018 Temmuz-Eylül döneminde herhangi bir gerçekleşme olmamış, 2019 Temmuz-Eylül döneminde 25.418,85TL gerçekleşme olmuş, 2020 Temmuz-Eylül döneminde ise %26,95 artarak 32.268,76 TL olarak gerçekleşmiştir.

f. Dinlenme Kültür ve Din Hizmetleri

Devlet tarafından dinlenme, kültür ve din için yapılan masraflar bireysel kişilere ve ailelere sağlanan hizmetlerin giderlerini ve kolektif bazda sağlanan hizmetlerin giderlerini kapsar.

Kolektif hizmetler tüm topluma sağlanan hizmetlerdir. Bu hizmetler, devlet politikalarının oluşturulması ve idaresi; dinlenme ve kültür hizmetlerinin sağlanmasına yönelik mevzuat ve standartların oluşturulması ve yürütülmesi; dinlenme, kültür ve din işleri ve hizmetleri hakkındaki uygulamalı araştırma ve deneysel geliştirme çalışmalarını içerir.

Dinlenme Kültür ve Din Hizmetleri bölümünden yapılan harcamalar 2018 Temmuz-Eylül döneminde 23.648.301,20 TL, 2019 Temmuz-Eylül dönemi 2018 Temmuz-Eylül dönemine göre % 12,57'lik bir azalış ile 20.675.189,51 TL, 2020 Temmuz-Eylül dönemi ise 2019 Temmuz-Eylül dönemine göre %20,99'lik bir azalış ile 16.334.760,82 TL olarak gerçekleşmiştir.

g. Sosyal Güvenlik ve Sosyal Yardım Hizmetleri

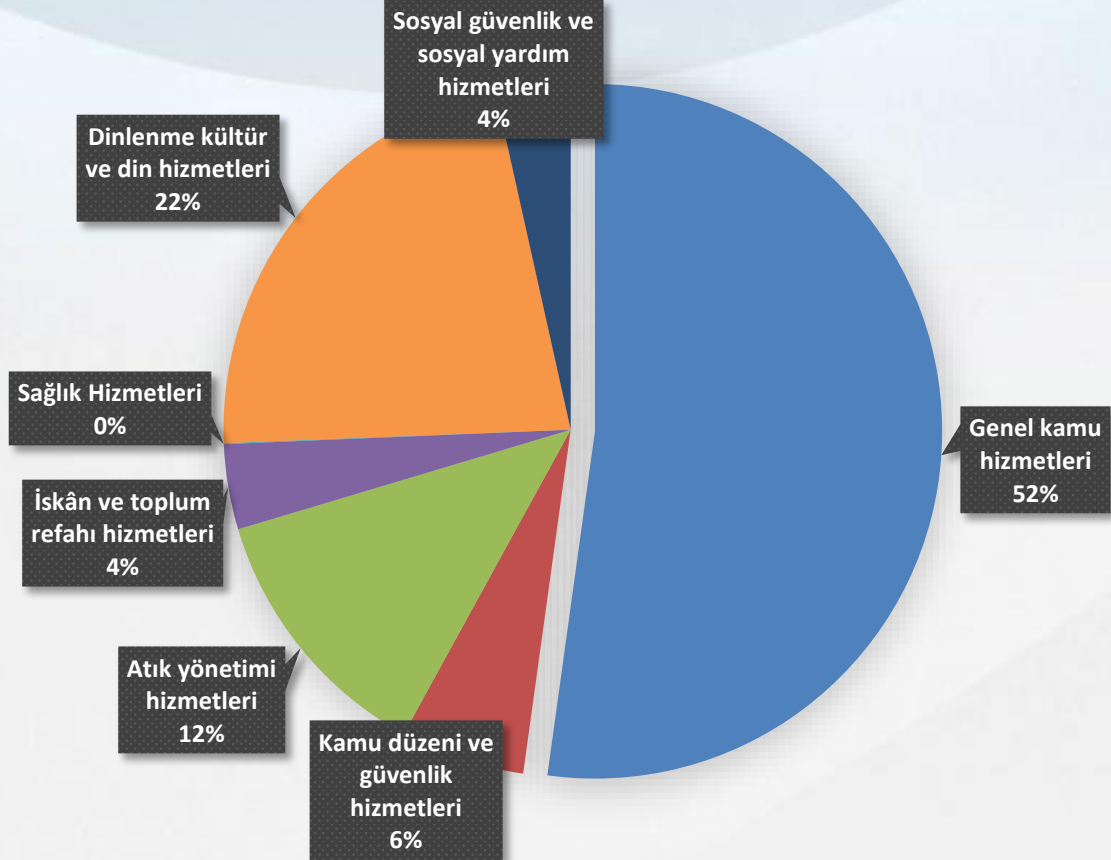
Devletin sosyal koruma harcamaları, bireysel olarak kişilere ve ailelere yapılan hizmet giderleri ve transferler ile kolektif olarak verilen hizmet giderlerini kapsar. Bireysel hizmetler ve transfer harcamaları (10.7) ile (10.1) arası gruplara tahsis edilir, kolektif hizmetler için yapılan harcamalar (10.8) ile (10.9) arası gruplara verilir.

Kollektif sosyal koruma hizmetleri devlet politikalarının formülasyonu ve yönetimi; sosyal korumanın sağlanması için mevzuat ve standartların formülasyonu ve uygulanması; sosyal koruma iş ve hizmetlerinde uygulamalı araştırma ve deneysel gelişim gibi konular üzerinde durur.

Sosyal korumanın fonksiyonları ve bunların tanımları, Avrupa Topluları İstatistik Bölümü'nün (Eurostat) 1996 Avrupa Entegre Sosyal Koruma İstatistikleri Sistemi'ni temel alır (ESSPROS).

Sosyal Güvenlik ve Sosyal Yardım Hizmetleri bölümünden yapılan harcamalar 2018 Temmuz-Eylül döneminde 2.433.990,61 TL, 2019 Temmuz-Eylül dönemi 2018 Temmuz-Eylül dönemine göre 7,13'lik bir azalış ile 2.260.411,89 TL, 2020 Temmuz-Eylül dönemi ise 2019 Temmuz-Eylül dönemine göre % 13,90'lük bir artış ile 2.574.593,64 TL olarak gerçekleşmiştir.

Grafik 13 - 2020 Yılı Temmuz-Eylül Dönemi Giderlerin Fonksiyonel Sınıflandırılma Oranları





B. Bütçe Gelirleri

800 Bütçe Gelirleri Hesabı; işletmelerin mevzuatı veya bütçeleri gereğince bütçe geliri olarak belirlenen ve bunlardan nakden veya mahsuben yapılan tahsilatın izlenmesi için kullanılır. İşletmelerin bütçe gelirleri hesabı, Döner Sermayeli İşletmeler Genel Tebliğ ile belirlenen bütçe gelirlerinin ekonomik sınıflandırmasına uygun olarak yardımcı hesaplara ayrılır.

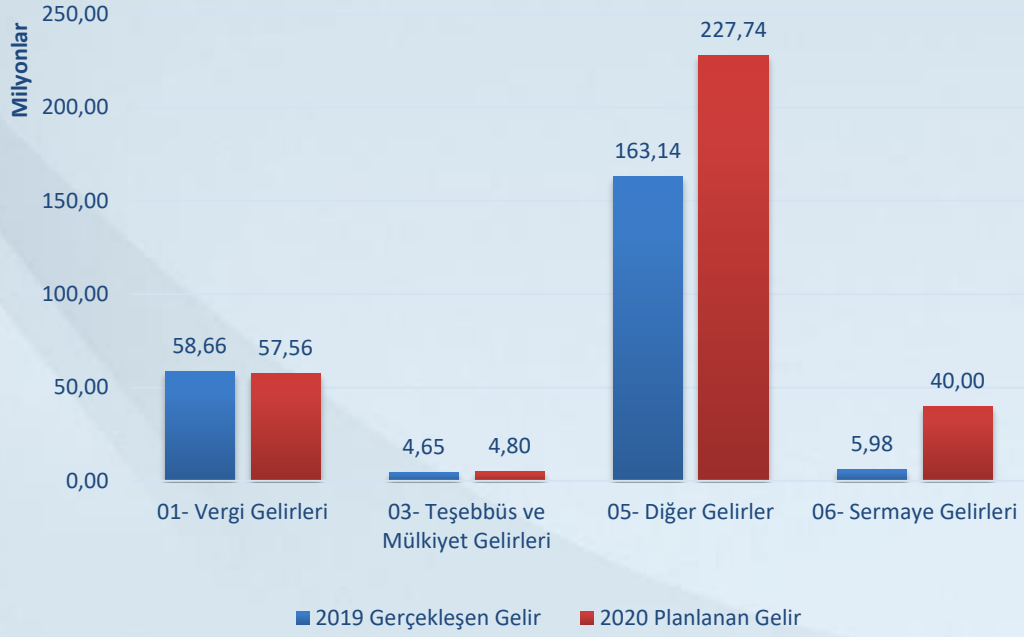
Gelir bütçesi; vergi gelirleri, vergi dışı gelirler, yardım ve fonlar olmak üzere bütçe formunun (B) cetvelinde gösterilen üç tür gelirden oluşur. Bu gelirlerin yasal dayanakları bütçe formuna ekli (C) cetvelinde gösterilir. Bir gelir türü kendi içerisinde bölümlere, bölümler kendi içerisinde kesimlere, kesimler ise kendi içerisinde maddelere ayrılır. Gelirin türü, bölümü, kesimi ve maddesindeki rakamlar yan yana yazılarak o gelirin kodu bulunur. Bu çerçevede hazırlanmış olan Belediyemizin 2019-2020 yılları Temmuz-Eylül dönemi bütçe gelirlerinin gelişimine ilişkin veriler aşağıdaki tabloda gösterilmiştir.

1. Temmuz-Eylül Dönemi Bütçe Gelirlerinin Gelişimi

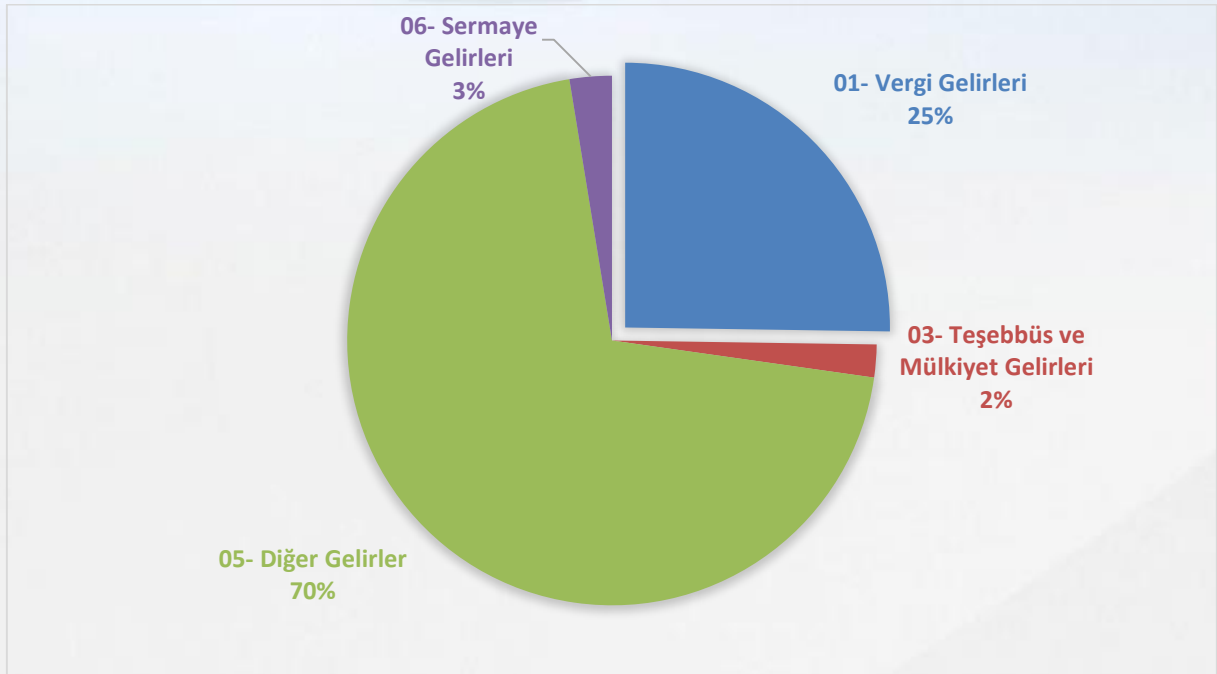
Tablo 10: 2019 ve 2020 Yılları Temmuz-Eylül Dönemi Bütçe Gelirlerinin Gelişimi

Gelir Ekonomik Kod	2019 Gerçekleşen Gelir	2020 Planlanan Gelir	Temmuz-Eylül Dönemi		Oran %		Artış Oranı
			2019	2020	2019	2020	%
01- Vergi Gelirleri	58.660.792,17	57.563.500,00	9.309.480,57	12.216.256,79	15,87	21,22	31,22
03- Tşb ve Mülk Gel.	4.651.913,32	4.800.000,00	1.329.133,53	4.738.115,58	28,57	98,71	256,48
05- Diğer Gelirler	163.144.786,63	227.736.500,00	41.560.763,39	45.141.615,71	25,47	19,82	8,62
06- Sermaye Gelirleri	5.979.525,55	40.000.000,00	1.444.859,00	2.457.450,46	24,16	6,14	70,08
09- Red ve İadeler (-)	1.387.102,68	100.000,00	309.961,09	118.393,39	22,35	118,39	-61,80
Toplam	231.049.914,99	330.000.000,00	53.334.275,40	64.435.045,15	23,08	19,53	20,81

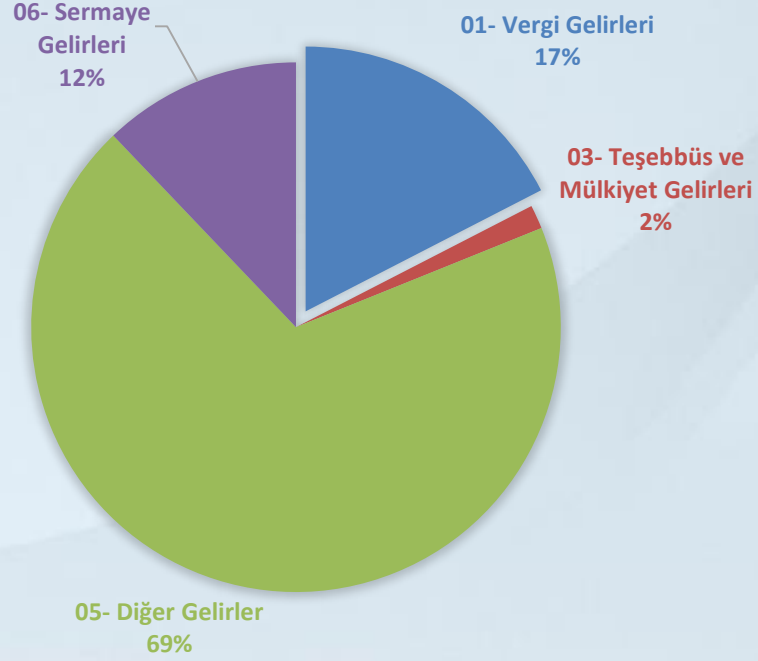
Grafik 14 - 2019 Gerçekleşen Gelir-2020 Planlanan Gelir



Grafik 15 - 2019 Yılında Gerçekleşen Gelirlerin Dağılımı

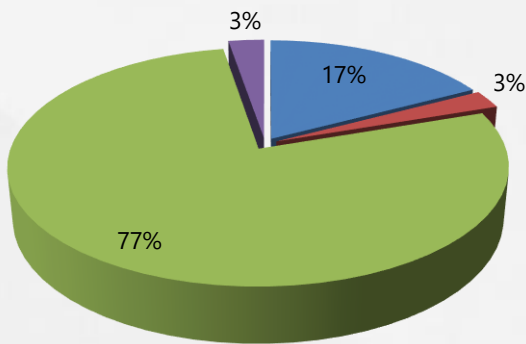


Grafik 16 - 2020 Yılı Planlanan Gelirlerin Dağılımı



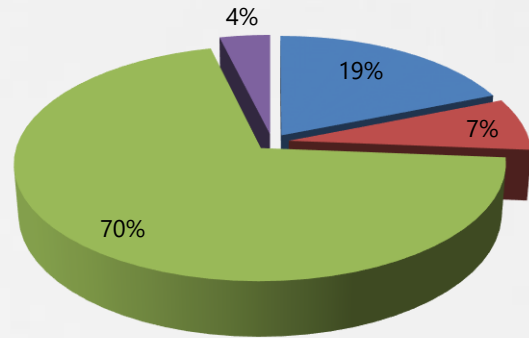
Grafik 17 - 2019 Temmuz-Eylül Dönemi Gerçekleşen Gelirlerin Dağılımı

- Vergi Gelirleri
- Teşebbüs ve Mülkiyet Gelirleri
- Diğer Gelirler
- Sermaye Gelirleri



Grafik 18 - 2020 Temmuz-Eylül Dönemi Planlanan Gelirlerin Dağılımı

- Vergi Gelirleri
- Teşebbüs ve Mülkiyet Gelirleri
- Diğer Gelirler
- Sermaye Gelirleri



2020 yılı bütçemizin gelir kısmı; % 17 vergi gelirleri, % 2 teşebbüs ve mülkiyet gelirleri, % 69 diğer gelirler, % 12 sermaye gelirleri olmak üzere toplam 330.000.000,00 TL olarak tahmin edilmiştir.

Belediyemizin 2019 mali yılı Temmuz-Eylül döneminde toplam 53.334.275,40 TL gelir gerçekleşmiştir. Bu dönemde vergi gelirleri 9.309.480,57 TL, teşebbüs ve mülkiyet gelirleri 1.329.133,53 TL, diğer gelirler 41.560.763,39 TL, sermaye gelirleri 1.444.859,00 TL olmuştur.

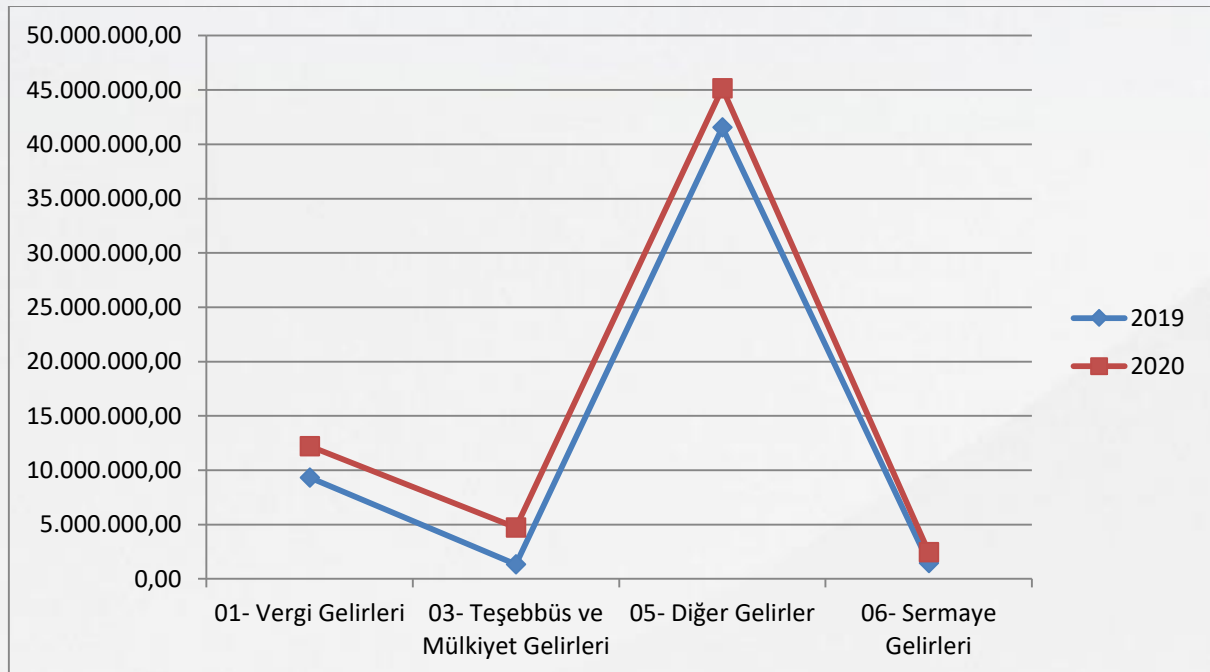
2020 mali yılı Temmuz-Eylül döneminde toplam 64.435.045,15 TL gelir gerçekleşmiştir. Bu dönemde vergi gelirleri 12.216.256,79 TL, teşebbüs ve mülkiyet gelirleri 4.738.115,58 TL, diğer gelirler 45.141.615,71 TL, sermaye gelirleri 2.457.450,46 TL olmuştur.

2019 mali yılı gelir gerçekleştirmeleri incelendiğinde, 2019 yılında elde edilen vergi gelirlerinin % 15,87'si, teşebbüs ve mülkiyet gelirlerinin %28,57'si, diğer gelirlerin %25,47'si, sermaye gelirlerinin %24,16'sı Temmuz-Eylül döneminde elde edilmiştir.

2020 yılında ise planlanan gelirin Temmuz-Eylül döneminde gerçekleşme oranı %19,53'dür. Bu dönemde öngörülen vergi gelirlerinin %21,22'sinin, teşebbüs ve mülkiyet gelirlerinin %98,71'inin, diğer gelirlerin %19,82'sinin, sermaye gelirlerinin %6,14'ünün gerçekleştiği görülmektedir.

2019 yılı Temmuz-Eylül döneminde 53.334.275,40 TL olan bütçe gelirleri 2020 yılı Temmuz-Eylül döneminde 11.100.769,75 TL artışla 64.435.045,15 TL olarak gerçekleşmiştir. 2020 yılı Temmuz-Eylül döneminde 2019 yılı Temmuz-Eylül dönemine göre bütçe gelirlerinde % 20,81 artış olduğu görülmektedir.

Grafik 19 - 2019 ve 2020 Yılları Temmuz-Eylül Dönemi Bütçe Gelirlerinin Gelişimi



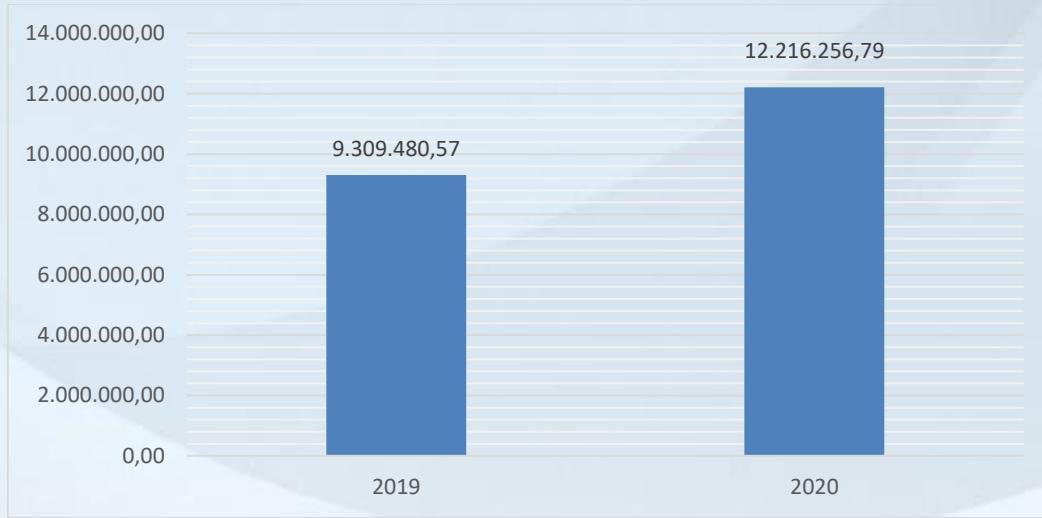


01.Vergi Gelirleri

Vergiler; devletin kamu otoritesine dayanarak ve kamu amaçları için, zorunlu, karşılıksız ve geri ödemesiz olarak yaptığı tahsilatlarını içermektedir.

2019 yılı Temmuz-Eylül döneminde 9.309.480,57 TL olan vergi gelirleri 2020 yılı Temmuz-Eylül döneminde 2.906.776,22 TL artışla 12.216.256,79 TL olarak gerçekleşmiştir. 2020 yılı Temmuz-Eylül döneminde 2019 yılı Temmuz-Eylül dönemine göre vergi gelirlerinde %31,22 artış olduğu görülmektedir.

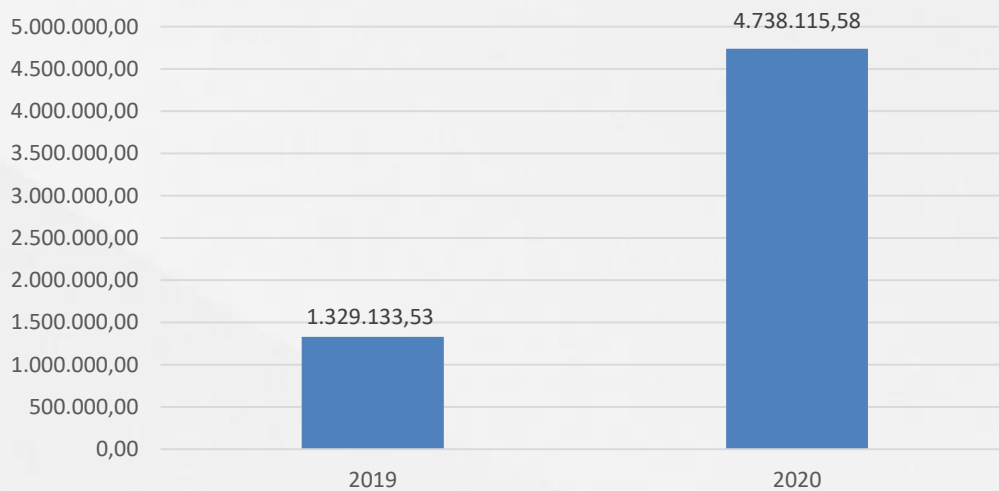
Grafik 20 – 2019-2020 Yılları Temmuz-Eylül Dönemi Vergi Gelirleri Dağılımı



03.Teşebbüs ve Mülkiyet Gelirleri

2019 yılı Temmuz-Eylül döneminde 1.329.133,53 TL olan teşebbüs ve mülkiyet gelirleri 2020 yılı Temmuz-Eylül döneminde 3.408.982,05 TL artışla 4.738.115,58 TL olarak gerçekleşmiştir. 2020 yılı Temmuz-Eylül döneminde 2019 yılı Temmuz-Eylül dönemine göre teşebbüs ve mülkiyet gelirlerinde % 256,48 artış olduğu görülmektedir.

Grafik 21 – 2019-2020 Yılları Temmuz-Eylül Dönemi Teşebbüs ve Mülkiyet Gelirleri Dağılımı

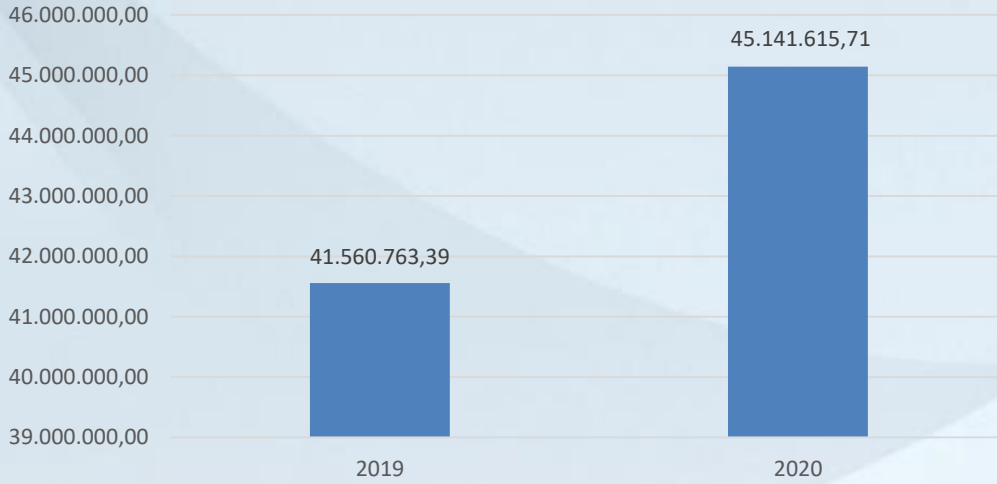




05. Diğer Gelirler

2019 yılı Temmuz-Eylül döneminde 41.560.763,39 TL olan diğer gelirler 2020 yılı Temmuz-Eylül döneminde 3.580.852,32 TL artışla 45.141.615,71 TL olarak gerçekleşmiştir. 2020 yılı Temmuz-Eylül döneminde 2019 yılı Temmuz-Eylül dönemine göre diğer gelirlerde % 8,62 artış olduğu görülmektedir.

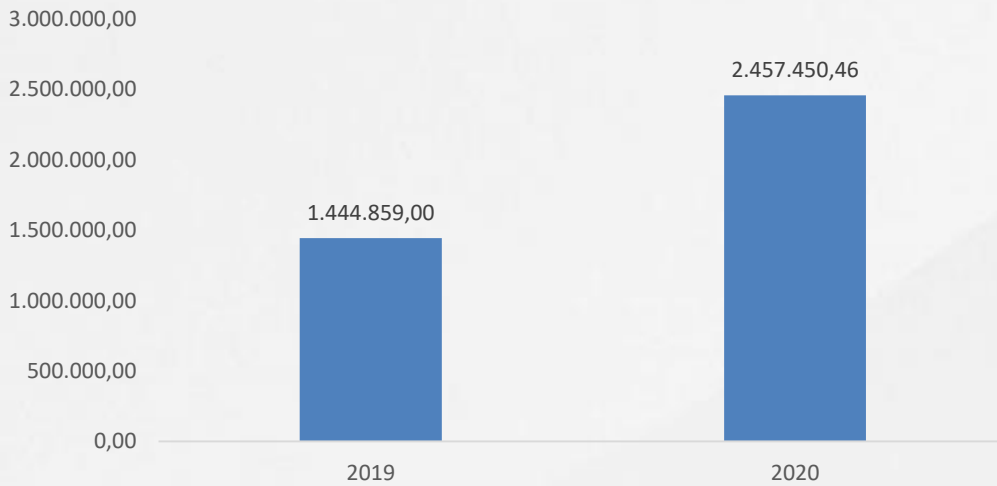
Grafik 22 – 2019-2020 Yılları Temmuz-Eylül Dönemi Diğer Gelirler Dağılımı



06. Sermaye Gelirleri

2019 yılı Temmuz-Eylül döneminde 1.444.859,00 TL olan sermaye gelirleri 2020 yılı Temmuz-Eylül döneminde 1.012.591,46 TL artışla 2.457.450,46 TL olarak gerçekleşmiştir. 2020 yılı Temmuz-Eylül döneminde 2019 yılı Temmuz-Eylül dönemine göre sermaye gelirlerinde %70,08 artış olduğu görülmektedir.

Grafik 23 – 2019-2020 Yılları Temmuz-Eylül Dönemi Sermaye Gelirleri Dağılımı





2. 800 HESAP KODLU BÜTÇE GELİRLERİNİN EKONOMİK SINIFLANDIRILMASI

Tablo 11 – Temmuz-Eylül Dönemi Bütçe Gelirlerinin 2. Düzey Ekonomik Sınıflandırılması Tablosu

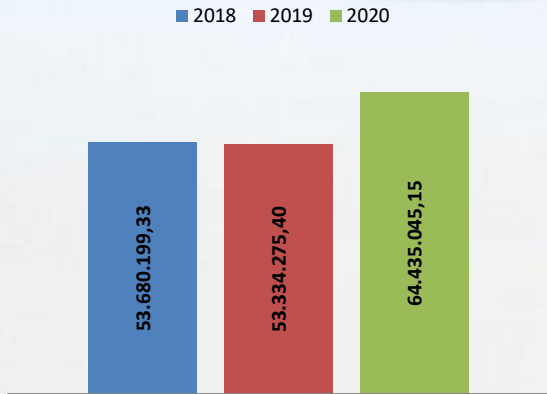
Hesap Kodu	Ekonomik		Bütçe Gelirinin Türü	2018	2019	2020 Cari Yıl
	I	II		TL	TL	TL
800	01		Vergi Gelirleri	7.692.460,05	9.309.480,57	12.216.256,79
800	01	02	Mülkiyet Üzerinden Alınan Vergiler	5.967.788,33	6.271.384,86	9.061.774,20
800	01	03	Dâhilde Alınan Mal ve Hizmet	1.377.203,24	2.827.233,16	2.765.953,40
800	01	06	Harçlar	347.468,48	210.862,55	388.529,19
800	03		Teşebbüs ve Mülkiyet Gelirleri	813.590,99	1.329.133,53	4.738.115,58
800	03	01	Mal ve Hizmet Satış Gelirleri	176.766,40	250.452,91	4.087.747,94
800	03	06	Kira Gelirleri	636.824,59	1.078.680,62	650.367,64
800	05		Diğer Gelirler	42.842.691,49	41.560.763,39	45.141.615,71
800	05	01	Faiz Gelirleri	2.562.961,75	2.441.165,60	1.473.146,97
800	05	02	Kişi ve Kurumlardan Alınan Paylar	33.437.867,68	34.624.546,84	39.437.848,43
800	05	03	Para Cezaları	4.424.835,64	1.645.741,97	1.628.833,47
800	05	09	Diğer Çeşitli Gelirler	2.417.026,42	2.849.308,98	2.601.786,84
800	06		Sermaye Gelirleri	2.355.009,73	1.444.859,00	2.457.450,46
800	06	01	Taşınmaz Satış Gelirleri	2.355.009,73	1.444.859,00	2.457.450,46
Bütçe Gelirleri Toplamı(A)				53.703.752,26	53.644.236,49	64.553.438,54
810	01		Vergi Gelirleri	12.776,43	96.077,20	44.216,76
810	01	02	Mülkiyet Üzerinden Alınan Vergiler	12.776,43	47.007,74	44.216,76
810	01	03	Dâhilde Alınan Mal ve Hizmet	0,00	0,00	0,00
810	01	06	Harçlar	0,00	49.069,46	0,00
810	03		Teşebbüs ve Mülkiyet Gelirleri	0,00	0,00	693,00
810	03	01	Mal ve Hizmet Satış Gelirleri	0,00	0,00	693,00
810	05		Diğer Gelirler	10.776,50	211.133,89	73.483,63
810	05	01	Faiz Gelirleri	0,00	0,00	163,02
810	05	03	Para Cezaları	0,00	0,00	1.462,12
810	05	09	Diğer Çeşitli Gelirler	10.776,50	211.133,89	71.858,49
810	06		Sermaye Gelirleri	0,00	2.750,00	0,00
810	06	01	Taşınmaz Satış Gelirleri	0,00	2.750,00	0,00
Bütçe Gelirlerinden Red ve İadeler Toplamı(B)				23.552,93	309.961,09	118.393,39
Net Bütçe Geliri(A-B)				53.680.199,33	53.334.275,40	64.435.045,15



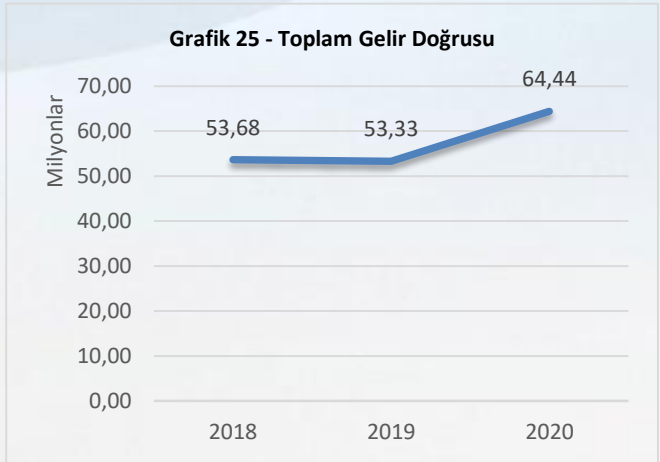
Üçüncü üç aylık döneme ait olan bütçe gelirlerinin ekonomik sınıflandırılması tablosunu incelediğimizde; 2020 Temmuz-Eylül döneminin bir önceki yıla göre daha yüksek bir seviyede olduğu görülmektedir. Elde edilen gelirler; Vergi Gelirleri, Teşebbüs ve Mülkiyet Gelirleri, Diğer Gelirler ve Sermaye Gelirleri olmak üzere 4 bölümden elde edilmektedir.

800 hesap kodlu bütçe gelirlerinden sağlanan toplam gelir bakiyesi; 2018 yılı Temmuz-Eylül döneminde 53.334.275,40 TL, 2019 Temmuz-Eylül döneminde 2018 yılı aynı dönemine göre -345.923,93 TL daha az gelir elde edilerek toplamda 53.334.275,40 TL, 2020 Temmuz-Eylül döneminde ise 2019 Temmuz-Eylül dönemine göre 11.100.769,75 TL civarında bir artış ile 64.435.045,15 TL olmuştur.

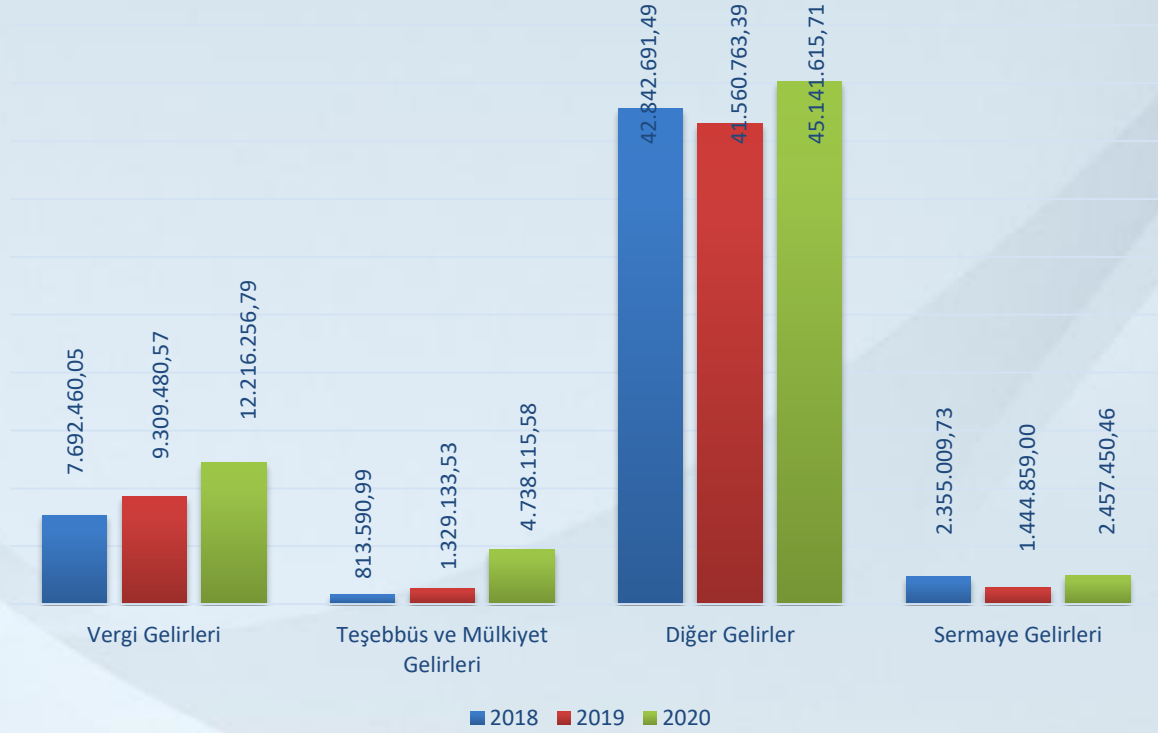
Grafik 24 - Toplam Gelir Dağılımı



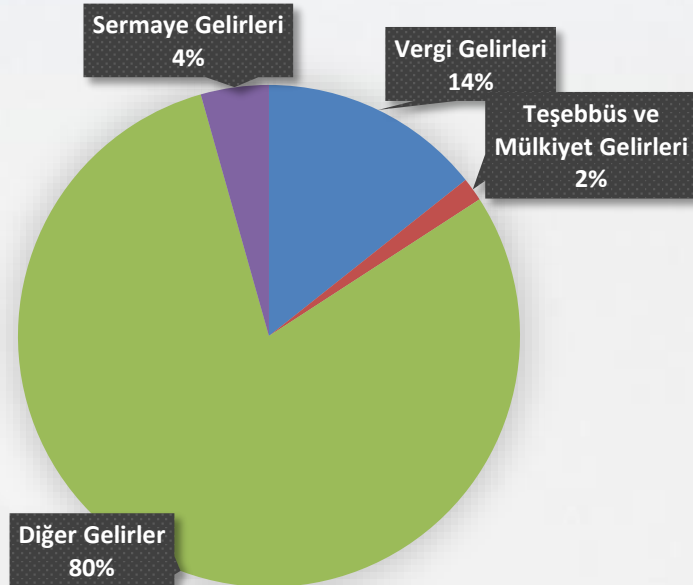
Grafik 25 - Toplam Gelir Doğrusu



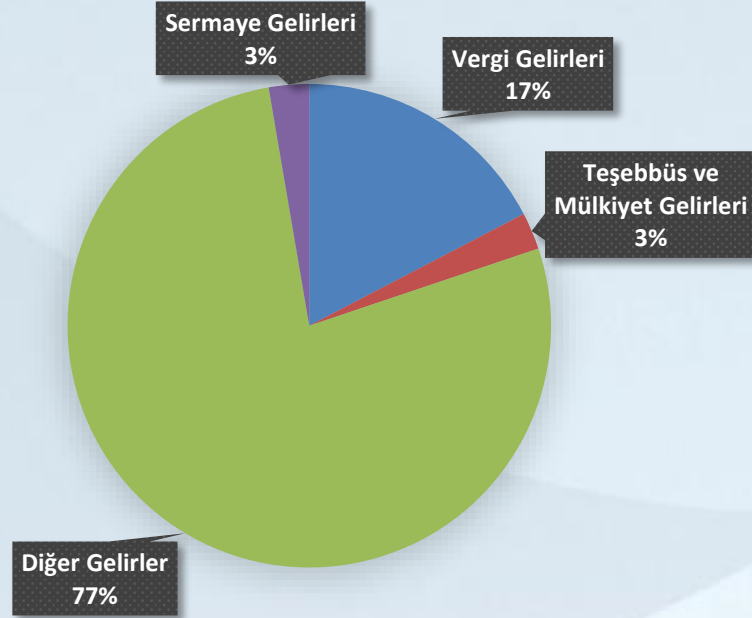
Grafik 26 – Temmuz-Eylül Dönemi 800 Hesap Kodlu Bütçe Gelirlerinin Birinci Düzeyde Ekonomik Sınıflandırılması Dağılımı



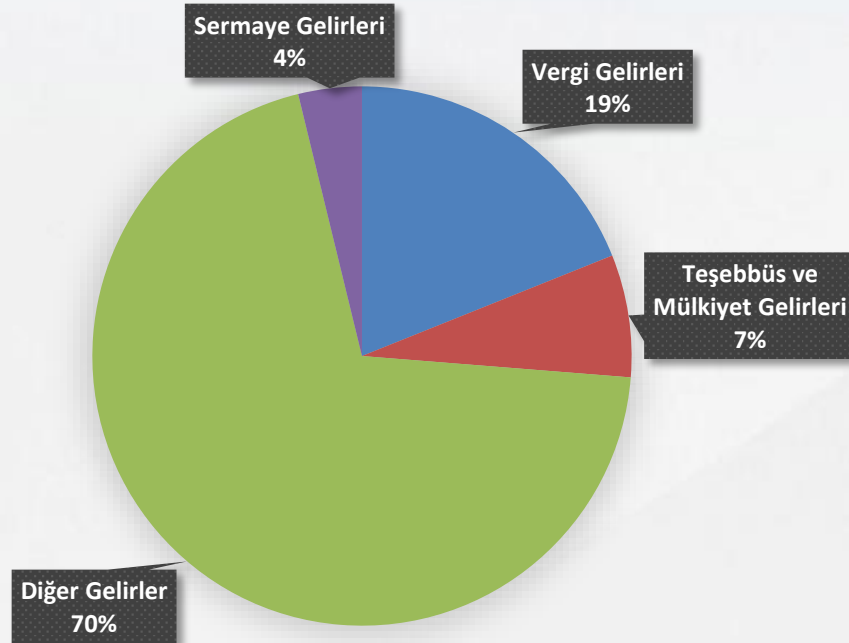
Grafik 27 - 2018 Yılı Temmuz-Eylül Dönemi 800 Hesap Kodlu Bütçe Gelirlerinin Birinci Düzeyde Ekonomik Sınıflandırılması Oranları



Grafik 28 - 2019 Yılı Temmuz-Eylül Dönemi 800 Hesap Kodlu Bütçe Gelirlerinin Birinci Düzeyde Ekonomik Sınıflandırılması Oranları



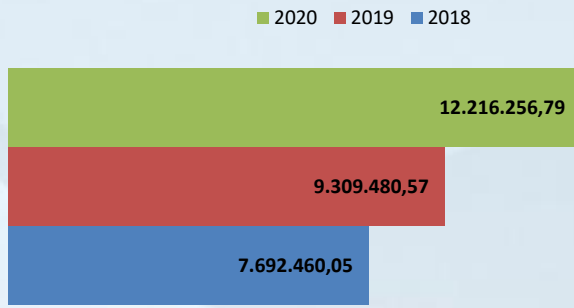
Grafik 29 - 2020 Yılı Temmuz-Eylül Dönemi 800 Hesap Kodlu Bütçe Gelirlerinin Birinci Düzeyde Ekonomik Sınıflandırılması Oranları



a. 01.Vergi Gelirleri

2018 Temmuz-Eylül döneminde 7.692.460,05 TL olan Vergi Gelirleri miktarı, 2019 Temmuz-Eylül döneminde 1.617.020,52 TL'lik bir artış ile 9.309.480,57 TL olmuştur. 2020 Temmuz-Eylül döneminde ise gelir seviyesinde tekrar bir artış yaşanmıştır. Buna göre 2020 yılında sağlanan Vergi Gelirleri 2019 yılına göre 2.906.776,22 TL artarak 12.216.256,79 TL olarak gerçekleşmiştir.

Grafik 30 - Vergi Gelirleri Düzeyleri



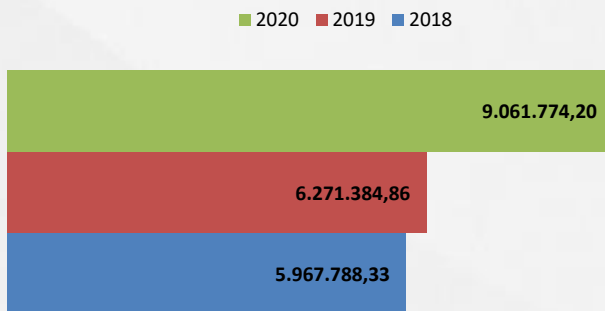
Grafik 31 - Vergi Gelirleri Oranı



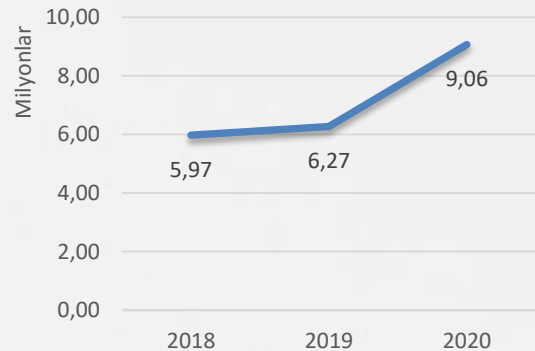
01-02 Mülkiyet Üzerinden Alınan Vergiler

Mülkiyet Üzerinden Alınan Vergiler bölümünden sağlanan gelirler 2018 Temmuz-Eylül döneminde 5.967.788,33 TL miktarında gerçekleşmişken, 2019 döneminde 303.596,53 TL artış göstererek 6.271.384,86 TL'ye yükselmiştir. 2020 yılında tahakkuk edilen Mülkiyet Üzerinden Alınan Vergi gelirleri ise 2019 Temmuz-Eylül dönemine göre 2.790.389,34 TL'lik bir artış ile 9.061.774,20 TL olmuştur.

Grafik 32 - Mülkiyet Üzerinden Alınan Vergiler Düzeyleri



Grafik 33 - Mülkiyet Üzerinden Alınan Vergiler Oranı

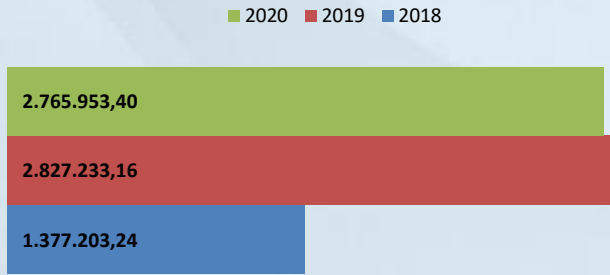




01-03 Dâhilde Alınan Mal ve Hizmet Vergileri

Dâhilde Alınan Mal ve Hizmet Vergileri kaleminden sağlanan gelirler 2018 Temmuz-Eylül döneminde 1.377.203,24 TL olarak gerçekleşmiş ve kayıtlara geçmiştir. 2019 yılında ise bir önceki yılın Temmuz-Eylül dönemine göre 1.450.029,92 TL artarak 2.827.233,16 TL'ye yükselmiştir. 2020 Temmuz-Eylül dönemindeyse 2019 yılının aynı dönemine göre -61.279,76 TL azalmış ve 2.765.953,40 TL olarak gerçekleşmiştir.

Grafik 34 - Dâhilde Alınan Mal ve Hizmet Vergileri Düzeyleri



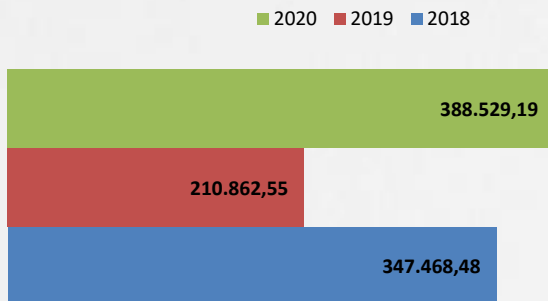
Grafik 35 - Dâhilde Alınan Mal ve Hizmet Vergileri Oranı



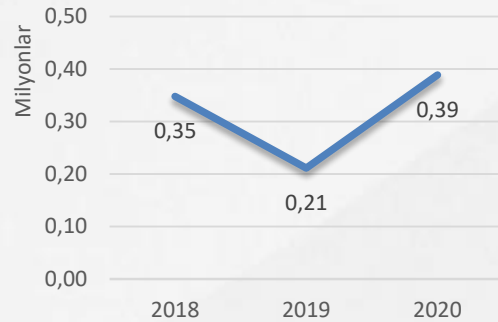
01-06 Harçlar

Harçlar bölümünden elde edilen gelirler, 2018 Temmuz-Eylül döneminde 347.468,48 TL, 2019 Temmuz-Eylül döneminde 2018 yılı üçüncü üç aylık dönemine göre -136.605,93 TL gelir azalışı ile 210.862,55 TL'ye gerilemiş, 2020 Temmuz-Eylül döneminde ise bir önceki döneme oranla 177.666,64 TL'lik bir artış ile 388.529,19 TL olarak kayıtlara geçmiştir.

Grafik 36 - Harçlar Düzeyleri



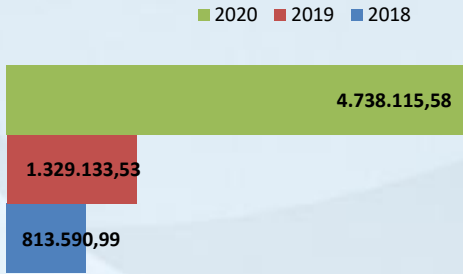
Grafik 37 - Harçlar Oranı



b. 03. Teşebbüs ve Mülkiyet Gelirleri

Teşebbüs ve Mülkiyet Gelirleri kaleminden sağlanan gelir miktarı 2018 Temmuz-Eylül aylarını kapsayan üçüncü üç aylık dönemde 813.590,99 TL olarak kayıt altına alınmışken, bir sonra ki dönemde yani 2019 Temmuz-Eylül döneminde 515.542,54 TL'lik bir artış ile 1.329.133,53 TL'ye yükselmiştir. 2020 yılının üçüncü üç aylık döneminde ise Teşebbüs ve Mülkiyet Gelirleri kalemi altında 2019 Temmuz-Eylül dönemine göre 3.408.982,05 TL'lik bir artışla 4.738.115,58 TL olmuştur.

Grafik 38 - Teşebbüs ve Mülkiyet Gelirleri Düzeyleri



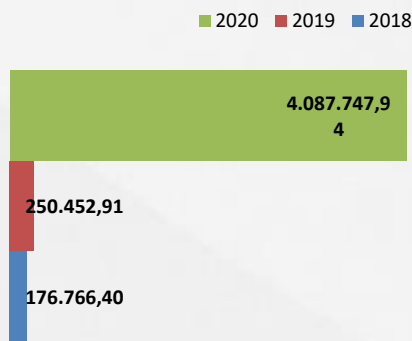
Grafik 39 - Teşebbüs ve Mülkiyet Gelirleri Oranı



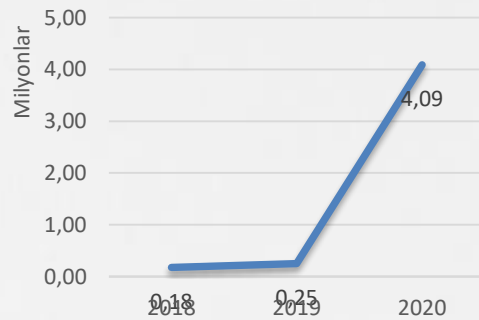
03-01 Mal ve Hizmet Satış Gelirleri

Mal ve Hizmet Satış Gelirleri, 2018 Temmuz-Eylül döneminde 176.766,40 TL iken, 2019 Temmuz-Eylül döneminde 73.686,51 TL artarak 250.452,91 TL olmuştur. 2020 Temmuz-Eylül döneminde ise 2019 dönemine göre 3.837.295,03 TL artarak 4.087.747,94 TL şeklinde kayıtlara geçmiştir.

Grafik 40 - Mal ve Hizmet Satış Gelirleri Düzeyleri



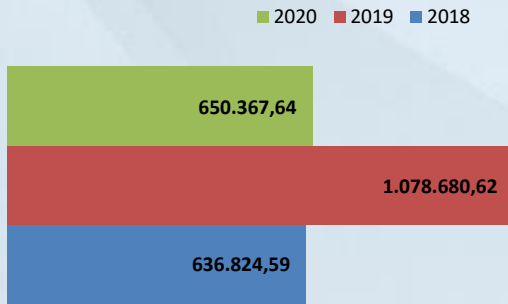
Grafik 41 - Mal ve Hizmet Satış Gelirleri Oranı



03-06 Kira Gelirleri

Kira Gelirleri bölümünden sağlanan ve 2018 Temmuz-Eylül döneminde 636.824,59 TL olan gelirler, 2019 yılının aynı döneminde, 2018 dönemine göre 441.856,03 TL artış ile 1.078.680,62 TL'ye çıkmış, 2020 Temmuz-Eylül döneminde ise 2019 yılına göre -428.312,98 TL azalarak 650.367,64 TL olmuştur.

Grafik 42 - Kira Gelirleri Düzeyleri



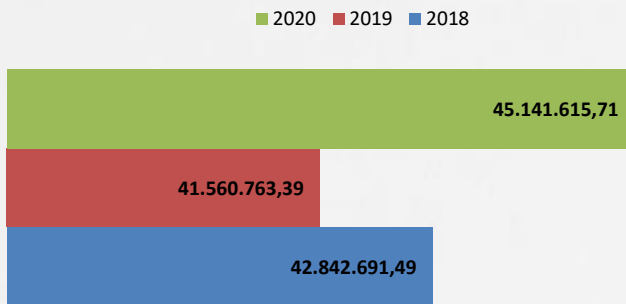
Grafik 43 - Kira Gelirleri Oranı



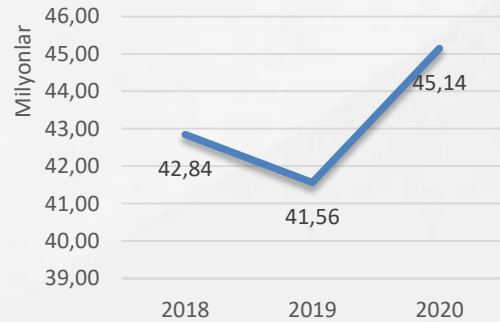
c. 05-Diğer Gelirler

Birinci düzeyde ve diğer bölümlere göre daha yüksek bir seviyede işlem gören Diğer Gelirler ikinci düzeyde dört bölümde incelenmiştir. Diğer Gelirler bölümü birinci düzeyde; 2018 Temmuz-Eylül döneminde 42.842.691,49 TL oranında bir gelir bakiyesine sahip olmuştur. 2019 Temmuz-Eylül döneminde, 2018 yılının Temmuz-Eylül dönemine göre -1.281.928,10 TL civarında bir gelir azalışı ile 41.560.763,39 TL olmuş, 2020 Temmuz-Eylül dönemindeyse bir önceki yılın Temmuz-Eylül dönemine göre 3.580.852,32 TL artış ile toplamda 45.141.615,71 TL olarak gerçekleşmiştir.

Grafik 44 - Diğer Gelirler Düzeyleri



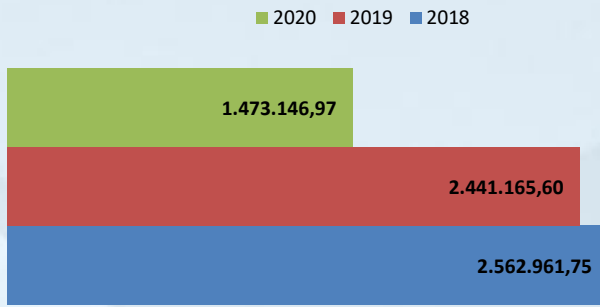
Grafik 45 - Diğer Gelirler Oranı



05-01 Faiz Gelirleri

Diğer Gelirler bölümünün ikinci düzeyinde yer alan ve 01 kod numarasıyla ilk sırada işlem gören gelir kaynağı Faiz Gelirleridir. Faiz Gelirleri birinci düzeyde; 2018 Temmuz-Eylül döneminde 2.562.961,75 TL'lik bir bakiyeye sahipken, 2019 Temmuz-Eylül döneminde 2018 yılına göre -121.796,15 TL'lik bir azalışla 2.441.165,60 TL seviyesine gelmiştir. 2020 Temmuz-Eylül döneminde de 2019 dönemine göre -968.018,63 TL azalarak 1.473.146,97 TL olmuştur.

Grafik 46 - Faiz Gelirleri Düzeyleri



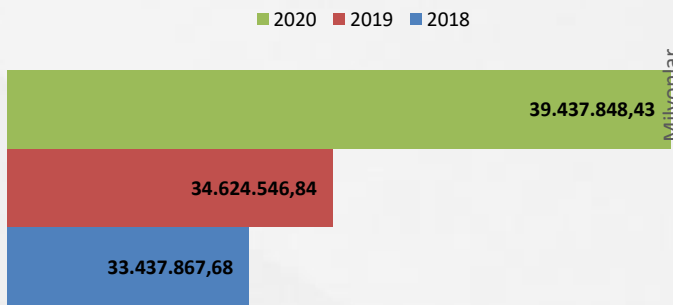
Grafik 47 - Faiz Gelirleri Oranı



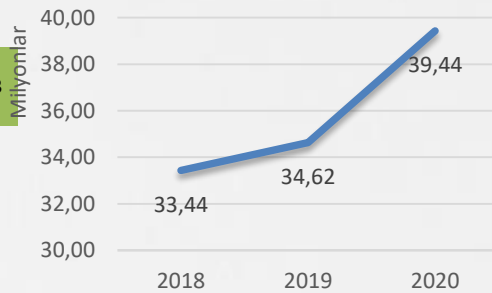
05-02 Kişi ve Kurumlardan Alınan Paylar

Kişi ve Kurumlardan Alınan Paylar bölümü; 2018 Temmuz-Eylül döneminde 33.437.867,68 TL; 2019 yılında bir önceki yılın üçüncü üç aylık dilimine göre 1.186.679,16 TL civarında bir artış ile 34.624.546,84 TL, 2020 Temmuz-Eylül döneminde ise 2019 Temmuz-Eylül dönemine göre 4.813.301,59 TL oranında bir artış ile 39.437.848,43 TL olarak gerçekleşmiştir.

Grafik 48 -Kişi ve Kurumlardan Alınan Paylar



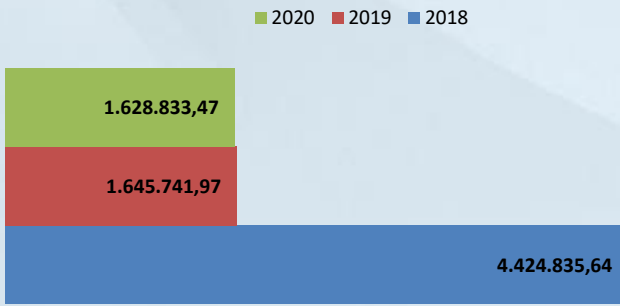
Grafik 49 - Kişi ve Kurumlardan Alınan Paylar



05-03 Para Cezaları

Para Cezaları bölümünü birinci düzeyde inceleyecek olursak; 2018 yılının Temmuz-Eylül aylarını kapsayan dönemde 4.424.835,64 TL civarında bir bakiye elde edildiğini görürüz. 2019 Temmuz-Eylül döneminde 2018 yılına kıyasla - 2.779.093,67TL'lik bir azalışla 1.645.741,97 TL olduğunu ve 2020 Temmuz-Eylül döneminde de 2019 dönemine göre -16.908,50 TL miktarında bir gelir azalışı ile 1.628.833,47 TL olduğunu görüyoruz.

Grafik 50 - Para Cezaları Düzeyleri



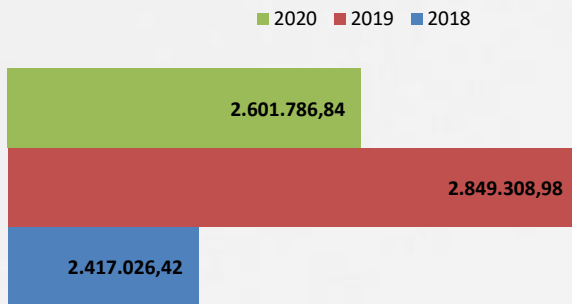
Grafik 51 - Para Cezaları Oranı



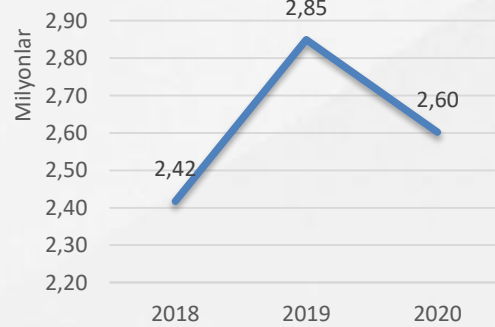
05-09 Diğer Çeşitli Gelirler

Diğer Gelirler bölümüne ait ikinci düzey gelir kalemlerinin sonuncusu olan Diğer Çeşitli Gelirler bölümünden sağlanan gelirler; 2018 Temmuz-Eylül döneminde 2.417.026,42 TL olarak gerçekleşmiştir. 2019 yılı Temmuz-Eylül aylarını kapsayan üçüncü üç aylık dönemde ise 2018 Temmuz-Eylül dönemine göre 432.282,56 TL oranında bir artış ile 2.849.308,98 TL olmuştur. 2020 Temmuz-Eylül döneminde gerçekleşen gelir miktarı da 2019 dönemine göre -247.522,14 TL'lik bir azalış göstererek toplamda 2.601.786,84 TL seviyesinde gerçekleşmiştir.

Grafik 52 - Diğer Çeşitli Gelirler Düzeyleri



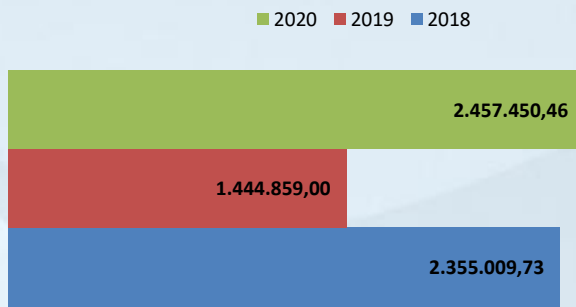
Grafik 53 - Diğer Çeşitli Gelirler Oranı



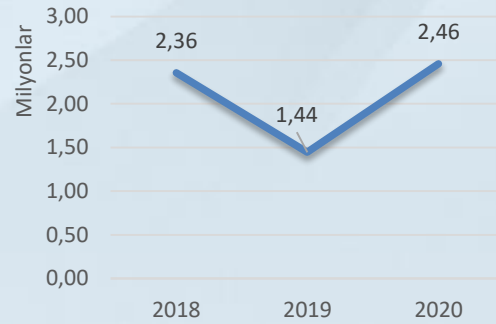
d. 06 Sermaye Gelirleri

Sermaye Gelirler bölümünden sağlanan gelirler; 2018 Temmuz-Eylül döneminde 2.355.009,73 TL olarak gerçekleşmiştir. 2019 yılı Temmuz-Eylül aylarını kapsayan üçüncü üç aylık dönemde ise 2018 Temmuz-Eylül dönemine göre -910.150,73 TL oranında bir azalış ile 1.444.859,00 TL olmuştur. 2020 Temmuz-Eylül döneminde gerçekleşen gelir miktarı da 2019 dönemine göre 1.012.591,46 TL'lik bir artış göstererek toplamda 2.457.450,46 TL seviyesinde gerçekleşmiştir.

Grafik 52 - Sermaye Gelirleri Düzeyleri



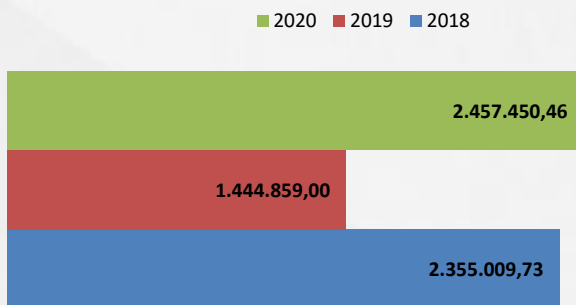
Grafik 53 - Sermaye Gelirleri Oranı



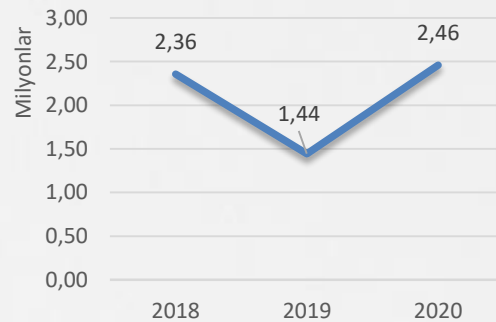
06-01 Taşınmaz Satış Gelirleri

Taşınmaz Satış Gelirleri bölümünden sağlanan gelirler; 2018 Temmuz-Eylül döneminde 2.355.009,73 TL olarak gerçekleşmiştir. 2019 yılı Temmuz-Eylül aylarını kapsayan üçüncü üç aylık dönemde ise 2018 Temmuz-Eylül dönemine göre -910.150,73 TL oranında bir azalış ile 1.444.859,00 TL olmuştur. 2020 Temmuz-Eylül döneminde gerçekleşen gelir miktarı da 2019 dönemine göre 1.012.591,46 TL'lik bir artış göstererek toplamda 2.457.450,46 TL seviyesinde gerçekleşmiştir.

Grafik 54 - Taşınmaz Satış Gelirleri



Grafik 55 - Taşınmaz Satış Gelirleri





C. BÜTÇE UYGULAMA SONUÇLARI

Aşağıda verilen tabloda belediyemizin bütçe uygulamaları sonucunda 2020 yılı Temmuz-Eylül döneminde elde edilen bütçe gelirleri ve yapılan bütçe giderleri gösterilmektedir. Bu dönemde bütçe gelirlerimiz toplamda 64.435.045,15 TL, bütçe giderlerimiz 73.809.551,61 TL olmuştur. Buna göre gelirlerimizin giderlerimizi karşılama oranı % 87 ve gelirlerimiz giderlerimize göre 9.374.506,46 TL az gerçekleşmiştir.

Hesap Kodu	Hesap Adı	2018	2019	2020	Hesap Kodu	Hesap Adı	2018	2019	2020
830	BÜTÇE GİDERLERİ HESABI	67.552.104,56	78.197.626,10	73.809.551,61	800	BÜTÇE GELİRLERİ HESABI	53.703.752,26	53.644.236,49	64.553.438,54
830 01	Personel Giderleri	8.097.606,86	10.280.533,08	11.666.206,13	800 01	Vergi Gelirleri	7.692.460,05	9.309.480,57	12.216.256,79
830 02	Sosyal Güvenlik Kurumlarına Devlet Primi Giderleri	1.281.491,81	1.652.115,10	1.718.007,47	800 03	Teşebbüs ve Mülkiyet Gelirleri	813.590,99	1.329.133,53	4.738.115,58
830 03	Mal ve Hizmet Alım Giderleri	46.326.823,86	43.872.448,78	44.249.878,95	800 05	Diğer Gelirler	42.842.691,49	41.560.763,39	45.141.615,71
830 04	Faiz Giderleri	0,00	0	0,00	800 06	Sermaye Gelirleri	2.355.009,73	1.444.859,00	2.457.450,46
830 05	Cari Transferler	1.776.440,08	1.896.713,41	2.126.594,19		Toplam Bütçe Gelirleri (B)	53.703.752,26	53.644.236,49	64.553.438,54
830 06	Sermaye Giderleri	10.069.741,95	20.495.815,73	14.048.864,87	810	BÜTÇE GELİRLERİNDEN RET VE İADELER HESABI(-)	23.552,93	309.961,09	118.393,39
					810 01	Vergi Gelirleri	12.776,43	96.077,20	44.216,76
					810 03	Teşebbüs ve Mülk. Gelirleri	0,00	0,00	693,00
					810 05	Diğer Gelirler	10.776,50	211.133,89	73.483,63
					810 06	Sermaye Gelirleri	0,00	2.750,00	0,00
						Toplam İadeler (C)	23.552,93	309.961,09	118.393,39
	Toplam Bütçe Gideri (A)	67.552.104,56	78.197.626,10	73.809.551,61		Net Gelir (D=B-C)	53.680.199,33	53.334.275,40	64.435.045,15
						Bütçe Gelir Gider Farkı (D-A)	-13.871.905,23	-24.863.350,70	-9.374.506,46



D.FİNANSMAN

Belediye kanunu ve diğer mevzuat hükümleri birlikte değerlendirildiğinde belediye gelirleri aşağıdaki şekilde sınıflandırılmaktadır.

- Belediyelerin öz gelirleri
- Devlet gelirlerinden alınan paylar
- Devlet yardımları
- Borçlanmalar ve diğer gelirler

Belediyelerin Öz Gelirleri

Vergi gelirleri; Yerel vergiler 2464 sayılı Belediye Gelirleri Kanununda ve 1319 sayılı Emlak Vergisi Kanununda düzenlenmiştir.

Belediye Gelirleri Kanununda sayılan ve doğrudan belediye tarafından toplanan vergiler şunlardır; İlan ve Reklam Vergisi, Eğlence Vergisi, Haberleşme Vergisi, Elektrik ve Havagazı Tüketim Vergisi, Yangın Sigorta Vergisi, Çevre Temizlik Vergisi, Emlak Vergisi ve Arazi Vergisidir.

Harçlar; Belediyenin tahsil ettiği yerel harçlar İşgal Harcı, Tatil Günleri Çalışma Harcı, Kaynak Suları Harcı, Tellallık Harcı, Hayvan Kesimi Muayene ve Denetim Harcı, Ölçü ve Tartı Aletleri Muayene Harcı, Bina İnşaat Harcı, Kayıt ve Suret Harcı, İmar ile İlgili Harçlar (Parselasyon Harcı, İfraz ve Tevhit Harcı, Plan ve Proje Tasdik Harcı, Yapı Kullanma İzni Harcı ve Zemin Açma İzni Harcı), İşyeri Açma İzin Harcı, Muayene, Ruhsat ve Rapor Harcı ve Sağlık Belgesi Harçlarından oluşmaktadır.

Harcamalara katılım payı; Belediyenin yaptığı altyapı hizmetleri karşılığında Yol Harcamalarına Katılım Payı, Kanalizasyon Harcamalarına Katılım Payı ve Su Tesisleri harcamalarına Katılım Payı adı altın katılım payları tahsil etmektedir.



Devlet Gelirlerinden Alınan Paylar

2380 sayılı Belediyelere ve İl Özel idarelerine Genel Bütçe Vergi Gelirlerinden Pay Verilmesi Hakkında Kanun ile belediyelere genel bütçe vergi gelirleri tahsilat toplamı üzerinden pay verilmesi düzenlenmiştir.

Devlet Yardımları

Yardımlar şartlı ve şartsız olmak üzere ikiye ayrılmaktadır. Şartsız bağış ve yardımlar, merkezi yönetimce harcama yeri belirlenmeksizin belediyelerin mali güçlerini artırmak veya gelir yetersizliklerini azaltmak amacıyla yapılır.

Şartlı bağış ve yardımlar, koşulsuz yardımlardan farklı olarak belirli bir amacın gerçekleştirilmesi için verilmekte ve sadece verilmiş amacı doğrultusunda kullanılabilir.

Borçlanma ve Diğer Gelirler

Belediyelerin sayılan gelirlere ek olarak; hizmet gereği alınan ücretler, müze giriş ücretleri, madenlerden verilen paylar, belediye teşebbüslerinin gelirleri, belediyelerin her türlü özel mal ve hizmet karşılığında elde ettikleri gelirler, menkul ve gayrimenkullerin satılması ve kiralanmasından elde edilen gelirler ve para cezaları gibi diğer gelirleri bulunmaktadır.

Ayrıca belediye hem iç hem de dış piyasalardan borçlanma yoluna gidebilir. İç ve dış borçlanma 5393 sayılı Belediye Kanunu ve 4749 sayılı kamu finansmanı ve borç yönetiminin düzenlenmesi hakkında kanun hükümleri doğrultusunda belli şartlarda yapılabilmektedir.

Belediyemizde 2020 yılının üçüncü üç ayında borçlanma yapılmamıştır.



BÖLÜM 2

EKİM-ARALIK 2020 DÖNEMİNE İLİŞKİN BEKLENTİ ve HEDEFLER

A-BÜTÇE GİDERLERİ BEKLENTİLERİ

B-BÜTÇE GELİRLERİ BEKLENTİLERİ



A.BÜTÇE GİDERLERİ BEKLENTİLERİ

Ödeneklerin gider türleri itibariyle dağılımı ve yılsonu tahmini gerçekleştirmeleri aşağıdaki tablo ve grafikte gösterilmiştir.

Tablo 14: 2020 Yılı Bütçe Giderleri Gerçekleşmeleri

Bütçe Tertibi	2020 Başlangıç Ödeneği	Temmuz-Eylül Harcamaları	Ekim-Aralık Dönemi (Tahmini)	Artış Oranı %
01- Personel Giderleri	42.308.331,46	11.666.206,13	11.750.000,00	0,72
02- SGK Devlet Prim Giderleri	7.514.933,75	1.718.007,47	1.750.000,00	1,86
03- Mal ve Hizmet Alım Giderleri	166.753.300,00	44.249.878,95	50.000.000,00	12,99
04- Faiz Giderleri	5.000,00	0,00	0,00	-
05- Cari Transferler	6.119.099,88	2.126.594,19	2.000.000,00	-5,95
06- Sermaye Giderleri	75.080.000,00	14.048.864,87	15.000.000,00	6,77
09- Yedek Ödenekler	219.334,91	-	-	-
Toplam	330.000.000,00	73.809.551,61	80.500.000,00	9,06

Tablo 15: Temmuz-Eylül Dönemi Bütçe Tertibine Göre Yapılan Aktarmalar

Bütçe Tertibi	Eklenen	Düşülen
01- Personel Giderleri	-	900.000,00
02- SGK Devlet Prim Giderleri	-	-
03- Mal ve Hizmet Alım Giderleri	999.582,50	5.928.582,50
04- Faiz Giderleri	-	-
05- Cari Transferler	-	920.000,00
06- Sermaye Giderleri	2.674.860,00	1.803.860,00
09- Yedek Ödenek	5.878.000,00	-
Toplam	9.552.442,50	9.552.442,50



a. 01.Personel Giderleri

Temmuz-Eylül 2020 döneminde 11.666.206,13 TL olan personel giderlerinin Ekim-Aralık 2020 döneminde yaklaşık 11.750.000,00 TL olması beklenmektedir. Personel giderlerinde artış oranının % 0,72 olacağı tahmin edilmektedir.

b. 02.Sosyal Güvenlik Kurumlarına Devlet Primi Giderleri

Temmuz-Eylül 2020 döneminde 1.718.007,47 TL olan sosyal güvenlik kurumlarına devlet primi giderlerinin Ekim-Aralık 2020 döneminde 1.750.000,00 TL olması beklenmektedir. Sosyal güvenlik kurumlarına devlet primi giderlerinde artış oranının %1,86 olacağı tahmin edilmektedir.

c. 03.Mal ve Hizmet Alım Giderleri

Temmuz-Eylül 2020 döneminde 44.249.878,95 TL olan mal ve hizmet alım giderlerinin Ekim-Aralık 2020 döneminde 50.000.000,00 TL olması beklenmektedir. Mal ve hizmet alım giderlerinde azalış oranının % 12,99 olacağı tahmin edilmektedir.

d. 04.Faiz Giderleri

Temmuz-Eylül 2020 döneminde gerçekleşmesi olmayan faiz giderlerinin Ekim-Aralık 2020 döneminde de herhangi bir gerçekleşme beklenmemektedir.

e. 05.Cari Transferler

Temmuz-Eylül 2020 döneminde 2.126.594,19 TL olan cari transfer harcamalarının Ekim-Aralık 2020 döneminde 2.000.000,00 TL olması beklenmektedir. Cari transferlerin azalış oranının % -5,95 olacağı tahmin edilmektedir.

f. 06.Sermaye Giderleri

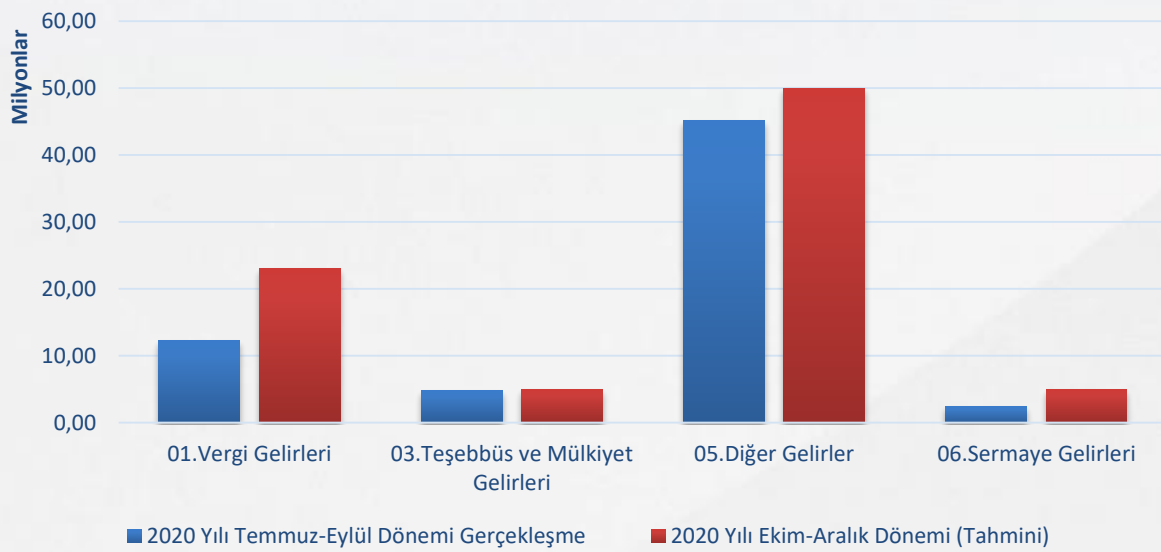
Temmuz-Eylül 2020 döneminde 14.048.864,87 TL olan sermaye giderlerinin Ekim-Aralık 2020 döneminde 15.000.000,00TL olması beklenmektedir. Sermaye giderlerinin artış oranının % 6,77 olacağı tahmin edilmektedir.

B.BÜTÇE GELİRLERİ BEKLENTİLERİ

Belediyemizin 2020 yılı için kullanılması öngörülen ve Belediye Meclisi tarafından kabul edilen "2020 Mali Yılı Bütçesinin" gelir türleri itibariyle dağılımı ve yılsonu tahmini gerçekleştirmeleri aşağıdaki tablo ve grafikte ayrıntılı olarak gösterilmiştir.

2020 Yılı Temmuz-Eylül Dönemi Bütçe Gelir Gerçekleşmesi ve 2020 Ekim-Aralık Dönemi Tahminleri Tablosu (TL)					
Bütçe Tertibi	2020 Yılı Planlanan Gelir	2020 Yılı Temmuz-Eylül Dönemi Gerçekleşme	2020 Yılı Ekim-Aralık Dönemi (Tahmini)	Artış-Azalış Oranı	Bütçe Gerçekleşme Oranı
01.Vergi Gelirleri	57.563.500,00	12.216.256,79	23.000.000,00	88,27	39,96
03.Teşebbüs ve Mülkiyet Gelirleri	4.800.000,00	4.738.115,58	5.000.000,00	5,53	104,17
05.Diğer Gelirler	227.736.500,00	45.141.615,71	50.000.000,00	10,76	21,96
06.Sermaye Gelirleri	40.000.000,00	2.457.450,46	5.000.000,00	103,46	12,50
09.Red ve İadeler (-)	100.000,00	118.393,39	300.000,00	153,39	300,00
TOPLAM	330.000.000,00	64.435.045,15	82.700.000,00	28,35	25,06

2019 Yılı Temmuz-Eylül Dönemi Bütçe Gelir Gerçekleşmesi ve 2019 Ekim-Aralık Dönemi Tahminleri Grafiği





a) 01.Vergi Gelirleri

Temmuz-Eylül 2020 döneminde **12.216.256,79 TL** olan vergi gelirlerinin, 2020 Yılı Ekim-Aralık döneminde yaklaşık olarak **10.783.743,21 TL**'lik artışla **23.000.000,00 -TL** olması beklenmektedir. 2020 Ekim-Aralık dönemi gerçekleştirmelerinin, vergi gelirleri için 2020 yılında gerçekleşmesi tahmin edilen **57.563.500,00 TL** bütçenin yaklaşık olarak % 39,96'sı olacağı tahmin edilmektedir.

b) 03.Teşebbüs ve Mülkiyet Gelirleri

Temmuz-Eylül 2020 döneminde **4.738.115,58 TL** olan teşebbüs ve mülkiyet gelirlerinin, 2020 yılı Ekim-Aralık döneminde yaklaşık olarak **261.884,42 TL**'lik artışla **5.000.000,00 - TL** olması beklenmektedir. 2020 yılı Ekim-Aralık dönemi gerçekleştirmelerinin, teşebbüs ve mülkiyet gelirleri için 2020 yılında gerçekleşmesi tahmin edilen **4.800.000,00 TL** bütçenin yaklaşık olarak %104,17'si olacağı tahmin edilmektedir.

c) 05.Diğer Gelirler

Temmuz-Eylül 2020 döneminde **45.141.615,71 TL** olan diğer gelirlerin, 2020 yılı Ekim-Aralık döneminde yaklaşık olarak **4.858.384,29 TL**'lik artışla **50.000.000,00.-TL** olması beklenmektedir. 2020 yılı Ekim-Aralık dönemi gerçekleştirmelerinin, diğer gelirler için 2020 yılında gerçekleşmesi tahmin edilen **227.736.500,00 TL** bütçenin yaklaşık olarak %21,96'sı olacağı tahmin edilmektedir.

d) 06.Sermaye Gelirleri

Temmuz-Eylül 2020 döneminde **2.457.450,46 TL** olan sermaye gelirlerinin, 2020 yılı Ekim-Aralık döneminde yaklaşık olarak **2.542.549,54 TL**'lik artışla **5.000.000,00 -TL** olması beklenmektedir. 2020 yılı Ekim-Aralık dönemi gerçekleştirmelerinin, sermaye gelirleri için 2020 yılında gerçekleşmesi tahmin edilen **40.000.000,00 TL** bütçenin yaklaşık olarak %12,50'si olacağı tahmin edilmektedir.

e) Toplam Bütçe Gelirleri

Temmuz-Eylül 2020 döneminde **64.435.045,15 TL** olan bütçe gelirlerinin, 2020 yılı Ekim-Aralık döneminde yaklaşık olarak **18.264.954,85 TL**'lik artışla birlikte **82.700.000,00 TL** olması beklenmektedir. Bütçe gelirlerinde 2020 yılı Ekim-Aralık dönemi gerçekleştirmelerinin 2020 yılı için planlanan gelir düzeyinin % 25,06'sı olacağı tahmin edilmektedir.



Temmuz Aralık 2020 Dönemi Bütçe Gelir ve Gider Tahminleri

Belediyemizin 2020 yılı için kullanılması öngörülen ve Belediye Meclisi tarafından kabul edilen "2020 Mali Yılı Bütçesinin" gelir ve gider türleri itibariyle dağılımı ve yılsonu tahmini gerçekleştirmeleri aşağıdaki tablo ve grafikte ayrıntılı olarak gösterilmiştir.

2020 Yılı Ocak-Haziran Dönemi Bütçe Gelir Gerçekleşmesi ve 2020 Temmuz-Aralık Dönemi Tahminleri Tablosu (TL)			
Bütçe Tertibi	2020 Yılı Planlanan Gelir	2020 Yılı Ocak-Haziran Dönemi Gerçekleşme	2019 Yılı Temmuz-Aralık Dönemi (Tahmini)
01.Vergi Gelirleri	57.563.500,00	39.396.401,50	35.216.256,79
03.Teşebbüs ve Mülkiyet Gelirleri	4.800.000,00	2.149.539,93	9.738.115,58
05.Diğer Gelirler	227.736.500,00	85.563.322,80	95.141.615,71
06.Sermaye Gelirleri	40.000.000,00	7.700.106,80	7.457.450,46
09.Red ve İadeler (-)	100.000,00	371.427,24	418.393,39
TOPLAM	330.000.000,00	134.437.943,79	147.135.045,15

Bütçe Tertibi	2020 Başlangıç Ödeneği	Ocak-Haziran Harcamaları	Temmuz-Aralık Dönemi (Tahmini)	Artış Oranı %
01- Personel Giderleri	42.308.331,46	22.015.717,43	23.416.206,13	6,36
02- SGK Devlet Prim Giderleri	7.514.933,75	3.353.561,01	3.468.007,47	3,41
03- Mal ve Hizmet Alım Giderleri	166.753.300,00	77.920.892,33	94.249.878,95	20,96
04- Faiz Giderleri	5.000,00	0,00	0,00	-
05- Cari Transferler	6.119.099,88	5.576.259,18	4.126.594,19	-26,00
06- Sermaye Giderleri	75.080.000,00	19.316.358,64	29.048.864,87	50,38
07- Sermaye Transferi	219.334,91	219.334,91	0,00	-
09- Yedek Ödenekler	32.000.000,00	-	-	-
Toplam	330.000.000,00	128.402.123,50	154.309.551,61	20,18



BÖLÜM 3

EKLER

A- FAALİYET SONUÇLARI TABLOSU
B- 2020 DÖNEMİ MİZAN



A.FAALİYET SONUÇLARI TABLOSU

Tahakkuk esaslı muhasebe uygulamasında, öncelikle belediyenin faaliyetleri sonucunda gerçekleşen her türlü gelir ve gider tahakkukları, tahakkuk esasına göre faaliyet hesaplarına kaydedilmektedir. Daha sonra tahakkuk eden bu gelir ve giderler bütçede ve mevzuatta öngörülen ve tanınan yetkiler çerçevesinde nakden tahsil edildiğinde veya ödendiğinde bütçe hesapları ile ilişkilendirilmektedir. Dolayısıyla belediyemizde yapmış olduğumuz gerçek gider ve elde ettikleri gerçek gelirler faaliyet sonuçları tablosundan anlaşılabilir.

Faaliyet Sonuçları Tablosu, kurumun bir faaliyet döneminde elde ettiği gelirleri, yaptığı giderleri, mali ve mali olmayan varlıkların yönetimi ile yükümlülüklerine ilişkin işlemlerden kaynaklanan gelir ve giderleri gösteren ve bunlar hakkında detaylı bilgi sağlayan mali tablodur. Faaliyet Sonuçları Tablosu, faaliyet dönemine ait gelir ve gider hesaplarından üretilmiştir. Bütün gelir ve giderler, tahakkuk ettikleri dönemin faaliyet sonuçları tablosunda gösterilmiştir. Tablo, dönemler arası karşılaştırma yapılabilmesini sağlamak üzere son üç faaliyet dönemine ilişkin verileri kapsayacak şekilde hazırlanmıştır.

Tablo 12 Temmuz-Eylül Dönemi Karşılaştırmalı Faaliyet Sonuçları Tablosu

Hes. Kodu	Yard. Hesap		Giderin Türü	2019	2020	Artış Oranı
	I	II		Temmuz-Eylül	Temmuz-Eylül	
630	01		Personel Giderleri	10.097.264,80	10.819.964,24	7,16
630	01	01	Memurlar	4.947.471,69	5.168.389,58	4,47
630	01	02	Sözleşmeli Personel	1.075.260,66	1.726.438,51	60,56
630	01	03	İşçiler	3.511.384,47	3.304.837,04	-5,88
630	01	04	Geçici Personel	1.755,84	0,00	-100,00
630	01	05	Diğer Personel	561.392,14	620.299,11	10,49
630	02		Sosyal Güvenlik Kurumlarına Devlet Primi Giderleri	1.652.115,10	1.718.007,47	3,99
630	02	01	Memurlar	766.020,93	676.148,56	-11,73
630	02	02	Sözleşmeli Personel	216.274,25	352.237,10	62,87
630	02	03	İşçiler	669.819,92	689.621,81	2,96
630	03		Mal ve Hizmet Alım Giderleri	36.113.016,06	35.431.218,37	-1,89
630	03	01	Üretime Yönelik Mal Ve Malzeme Alımları	0,00	4.369,20	-
630	03	02	Tüketime Yönelik Mal Ve Malzeme Alımları	2.807.159,69	3.462.496,25	23,35
630	03	03	Yolluklar	9.184,97	13.321,55	45,04
630	03	04	Görev Giderleri	783.752,46	668.289,07	-14,73
630	03	05	Hizmet Alımları	27.189.114,81	29.425.033,35	8,22
630	03	06	Temsil Ve Tanıtma Giderleri	4.343.306,06	556.611,00	-87,18
630	03	07	Menkul Mal Gmaddi Hak Alım, Bak. ve Onarım Gid.	973.016,13	1.288.070,75	32,38
630	03	08	Gayrimenkul Mal Bakım Ve Onarım Giderleri	7.481,94	13.027,20	74,12
630	05		Cari Transferler	588.336,86	979.605,22	66,50
630	05	01	Görev Zararları	0,00	333.578,99	-
630	05	02	Hazine Yardımları	65.290,48	139.792,84	114,11
630	05	03	Kar Amacı Gütmeyen Kuruluş Yapılan Transferler	5.140,00	0,00	-100,00
630	05	04	Hane Halkına Yapılan Transferler	448.524,60	466.510,00	4,01
630	05	08	Gelirlerden Ayrılan Paylar	69.381,78	39.723,39	-42,75
630	12		Gelirlerin Ret Ve İade	0,00	118.393,39	-
630	12	01	Vergi Gelirleri	0,00	44.216,76	-
630	12	03	Teşebbüs ve Mülkiye	0,00	693,00	-
630	12	05	Diğer Gelirler	0,00	73.483,63	-
630	14		İlk Madde ve Malzeme Giderleri	12.578.304,18	7.546.267,60	-40,01
630	14	01	Kırtasiye Malzemeleri	172.773,16	19.377,00	-88,78
630	14	02	Besl, Gıda Amaçlı ve Mutfakta Kullanılan Tük. Malz.	26.534,24	108.956,90	310,63
630	14	03	Tıbbi ve Laboratuvar Sarf Malzemeleri	0,00	154.834,27	-
630	14	04	Yakıtlar, Yakıt Katkıları ve Katkı Yağlar	4.545.904,41	4.662.481,74	2,56
630	14	05	Temizleme Ekipmanları	408.944,35	313.168,24	-23,42
630	14	06	Giyecek, Mefruşat ve Tuhafiye Malzemeleri	434.142,65	198.780,45	-54,21
630	14	07	Yiyecek	469.368,23	253.937,46	-45,90
630	14	08	İçecek	61.781,16	12.992,50	-78,97
630	14	10	Zirai Maddeler	4.625.133,06	37.092,90	-99,20
630	14	11	Yem	0,00	21.086,60	-
630	14	12	Bakım Onarım ve Üretim Malzemeleri	1.159.442,60	585.473,01	-49,50
630	14	13	Yedek Parçalar	442.612,64	193.440,65	-56,30
630	14	14	Nakil Vasıtaları Lastikleri	27.175,40	174.085,40	540,60
630	14	15	Değişim, Bağış ve Satış Amaçlı Yayınlar	306,80	442.639,72	144176,31
630	14	16	Spor Malzemeleri Gru	607,70	0,00	-100,00
630	14	99	Diğer Tüketim Amaçlı	203.577,78	367.920,76	80,73
630	20		Silinen Alacaklardan K	2.007.467,56	1.456.497,81	-27,45
630	20	01	Gelirlerden Alacaklard	2.007.467,56	1.456.497,81	-27,45
630	25		Kamu İda. Bdlsiz Devr Mali Olmayan Varl Kayn Gid	398.637,89	8.699,52	-97,82
630	25	01	G Bütçe Kaps. Kamu İdr. Bedelsiz Devir Kayn Gid.	398.637,89	8.699,52	-97,82
630	99		Diğer Giderler	245.918,63	279.933,90	13,83
630	99	99	Yukarıda Tanımlanmayan Diğer Giderler	245.918,63	279.933,90	13,83
			Giderler Toplamı	63.681.061,08	58.358.587,52	-8,36



Hes. Kod u	Yard. Hesap		Gelirin Türü	2019 Temmuz-Eylül	2020 Temmuz-Eylül	Artış Oranı
	I	II				
600			Gelirler Hesabı	49.648.890,96	58.176.350,89	17,18
600	01		Vergi Gelirleri	6.627.754,12	7.904.404,32	19,26
600	01	02	Mülkiyet Üzerinden Alınan Vergiler	3.634.807,93	4.626.835,22	27,29
600	01	03	Dâhilde Alınan Mal ve Hizmet Vergileri	2.799.783,10	2.901.055,10	3,62
600	01	06	Harçlar	193.163,09	376.514,00	94,92
600	03		Teşebbüs ve Mülkiyet Gelirleri	896.373,46	4.708.727,25	425,31
600	03	01	Mal ve Hizmet Satış Gelirleri	250.466,91	4.347.607,40	1635,80
600	03	06	Kira Gelirleri	645.906,55	361.119,85	-44,09
600	05		Diğer Gelirler	42.121.473,38	1.000,00	-
600	05	01	Faiz Gelirleri	2.829.004,79	1.000,00	-
600	05	02	Kişi ve Kurumlardan Alınan Paylar	34.624.546,84	45.501.539,04	8,02
600	05	03	Para Cezaları	2.029.746,66	1.494.058,18	-47,19
600	05	09	Diğer Çeşitli Gelirler	2.638.175,09	39.437.848,43	13,90
600	11		Değer ve Miktar Değiş	0,00	1.974.984,20	-2,70
600	11	01	Döviz Mevcudunun De	0,00	2.594.648,23	-1,65
600	11	04	Maddi Duran Varlıkları	0,00	11.699,53	-
600	25		Kamu İdarelerinden Be	3.290,00	11.699,53	-
600	25	1	Genel Bütçe Kapsamı	3.290,00	0,00	-
Gelirler Toplamı				49.648.890,96	58.176.350,89	17,18
Faaliyet Sonuçları (+/-)				-14.032.170,12	-182.236,63	-98,70

1. Personel Giderleri – Gelirler

Sincan Belediyesi'nin karşılaştırmalı faaliyet sonuçları tablosuna baktığımızda personel giderlerinin 2020 yılında 2019 yılına göre oransal olarak %7,16 arttığı görülmektedir. Toplam gelirler ise oransal olarak % 17,18 artmıştır.

Belediye mali yapısı incelendiğinde 2019 yılından 2020 yılına personel giderlerinde artış yaşanmış ve bununla eşdeğer olarak toplam giderlerde de artış göstermiştir. Yaşanan gelir artışının personel giderlerindeki artışa göre çok daha yüksek bir oranda gerçekleştiği görülmektedir.

Belediyede uygulanan iç kontrol sistemi ile belediye personeline yönelik hizmet tanımlamaları yapılmış ve hizmet türlerine göre standart personel sayısı ve niteliği belirlendiği görülmüştür. Uzman personellerin kendilerine uygun kadrolarda istihdamı sağlanmasına dikkat edilmelidir. Belediyede yürütülen hizmetlere göre uygun personel seçilmektedir. Bunun için işlerin görev tanımı yapılmakta, ne tür hizmetlerin yapılacağı belirlenmiş ve buna göre hangi nitelikte personelin istihdam edileceği netleştirilmiştir.

Belediye hizmetlerinin yürütülmesinde gerekli olan asgari sayının altında personel çalıştırılmamasına dikkat edilmeli ve personel sayısının yıllar itibariyle değişimi takip edilmelidir. Belediyeler her ne kadar kar amacı güden kuruluşlar olmamasına rağmen gelirlerinin giderlerinden fazla olması istenmektedir. Bu dönemde en büyük gelir artışı yaşanan bütçe kalemi ise "Mal ve Hizmet Satış Gelirleri Hesabı" olmuştur.



2. Teşebbüs ve Mülkiyet Gelirleri

Teşebbüs ve Mülkiyet Gelirlerinin 2020 yılında 2019 yılına göre oransal olarak %425,03 arttığı görülmektedir. İkinci düzey yardımcı hesaplara baktığımızda; en büyük artışın Mal ve Hizmet Satış Gelirleri'nden kaynaklandığı görülmektedir.

Buna göre Teşebbüs ve Mülkiyet Gelirlerinde yaşanan artış, belediye şartname ve basılı evrak gelirlerinin artmasından kaynaklanmaktadır.

3. Vergi Gelirleri – Toplam Gelir

Vergi gelirleri 2020 yılında 2019 yılına göre oransal olarak %19,26 artmıştır. Toplam gelirler ise %17,18 artmıştır. Dolayısıyla vergi gelirlerinde toplam gelirlere göre daha yüksek bir oranda artış yaşanmıştır.

Belediyemizde öz gelirlerde yer alan vergi gelirlerinin artış göstermesi istenmektedir. Vergi ödemenin çoğunlukla yapıldığı dönemler dışında yaşanan bu artış, olumlu bir gelişme olarak görülmelidir. Vergi gelirlerinin toplam gelir içerisindeki payı bu dönemde artış göstermiştir. Vergi gelirlerinin toplam gelir içerisindeki payı 2019 yılında %13,35 ve 2020 yılında %13,58 olarak gerçekleşmiştir.

4. Faiz Giderleri – Toplam Gider

2019 ve 2020 yıllarının üçüncü üç aylık dönemlerinde faiz gideri olmadığı görülmektedir. Toplam giderlerin ise 2020 yılında 2019 yılına göre oransal olarak %-8,36 azaldığı görülmektedir.

Belediyelerde faiz giderleri genel olarak kamu giderlerine harcanmadığı için ilçe halkına fayda sağlamamaktadır. Ancak kaynak, daha yüksek bir getiri sağlayacak yatırımlara aktarıldığı takdirde vatandaşlara ek fayda sağlayacaktır.

Hizmet üreten belediyeler için toplam giderlerde yaşanan azalış hizmet ve yatırımların azalmadığı bu süreçte olumlu görülmektedir. 2020 temmuz eylül döneminde giderlerde düşük seviyede bir azalış yaşanmıştır.



5. Gelir – Gider Hesabı

Belediyemizin toplam giderlerinin 2020 yılında 2019 yılına göre oransal olarak %-8,36 azaldığı görülmektedir. Toplam gelirler ise oransal olarak %17,18 artmıştır. Ayrıca dönemin faaliyet sonuçları 2020 yılında -182.236,63 TL olmuştur.

Gelir ve giderlerimizin birbirini karşılama istenilen bir durumdur. Ne gelirlerin giderlerin çok üstünde olması ne de giderlerin gelirlerin çok üstünde olması beklenmektedir.

Elimizdeki veriler incelendiğinde belediyemizde bu dönemde gelirlerin giderlere göre daha az gerçekleştiği görülmektedir. Belediyeler kar amacı güzetmediği için elde ettikleri gelirleri hızlı bir şekilde hizmet ve yatırımlara dönüştürmesi gerekmektedir. Gelirlerin düşük olması gelecekte kamu hizmetlerine yapılacak yatırımların yapılamaması bakımından olumsuz görülebilmektedir. Ancak belediyemizde yıl içerisinde yapılan yatırımların bazı dönemlerde daha az bazı dönemlerde daha yoğun olduğu bilinmektedir. Bu doğrultuda 2020 temmuz eylül döneminde elde edilen faaliyet sonuçlarındaki negatif farkın olumsuz olduğu düşünülmemelidir. Böylece yaşanan bu gelir azalışı takip edilerek ileride yaşanabilecek olumsuzlukların önüne geçilmesi önemli bir durum olarak karşımıza çıkmaktadır.



B. 2020 DÖNEMİ MİZANI

Belediyemizde 2020 yılı Ocak-Eylül dönemine ilişkin mizan aşağıda tablo şeklinde yer almaktadır.

Tablo 16: 2020 Yılı Ocak-Eylül Mizan Tablosu

Hesap Kodu	Hesap adı	Borç Tutarı	Alacak Tutarı	Borç Kalanı	Alacak Kalanı
		TL	TL	TL	TL
100	Kasa hesabı	26.072.740,82	26.072.740,82	0,00	0,00
102	Banka hesabı	775.859.788,99	761.130.601,76	14.729.187,23	0,00
103	Verilen çekler ve gönderme emirleri hesabı (-)	761.130.601,76	761.130.601,76	0,00	0,00
105	Döviz Hesabı	75.927,96	639,42	75.288,54	0,00
108	Diğer hazır değerler hesabı	26.044.274,45	26.044.274,45	0,00	0,00
109	Banka kredi kartlarından alacaklar hesabı	29.158.465,35	28.239.002,40	919.462,95	0,00
120	Gelirlerden alacaklar hesabı	100.280.208,09	58.978.802,33	41.301.405,76	0,00
121	Gelirlerden takipli alacaklar hesabı	31.614.041,58	10.483.127,30	21.130.914,28	0,00
122	Gelirlerden tecilli ve tehirli alacaklar hesabı	4.963.859,94	374.533,04	4.589.326,90	0,00
126	Verilen Depozito ve Teminatlar Hesabı	356.954,64	0,00	356.954,64	0,00
140	Kişilerden alacaklar hesabı	60.099,32	44.765,75	15.333,57	0,00
150	İlk madde ve malzeme hesabı	36.770.442,47	26.369.113,15	10.401.329,32	0,00
160	İş avans ve kredileri hesabı	1.702.155,80	1.646.155,80	56.000,00	0,00
162	Bütçe Dışı Avans ve Krediler Hesabı	763.421,23	763.421,23	0,00	0,00
190	Devreden Katma Değer Vergisi Hesabı	343.118,96	177.723,14	165.395,82	0,00
191	İndirilecek Katma Değer Vergisi Hesabı	791.700,54	791.700,54	0,00	0,00
197	Sayım noksanları hesabı	2,12	2,11	0,01	0,00
222	Gelirlerden tecilli ve tehirli alacaklar hesabı	767.531,16	23.473,67	744.057,49	0,00
226	Verilen Depozito ve Teminatlar Hesabı	422.585,11	0,00	422.585,11	0,00
240	Mali kuruluşlara yatırılan sermayeler hesabı	17.175.050,81	0,00	17.175.050,81	0,00
241	Mal ve Hizmet Üreten Kuruluşlara Yatırılan Sermayeler Hesabı	34.000,00	0,00	34.000,00	0,00
247	Sermaye Taahhütleri Hesabı (-)	3.000,00	12.000,00	0,00	9.000,00
250	Arazi ve arsalar hesabı	576.460.166,56	10.157.557,26	566.302.609,30	0,00
251	Yeraltı ve yerüstü düzenleri hesabı	128.138.750,14	0,00	128.138.750,14	0,00
252	Binalar Hesabı	215.173.267,76	0,00	215.173.267,76	0,00
253	Tesis, makine ve cihazlar hesabı	4.814.730,19	192.760,55	4.621.969,64	0,00
254	Taşıtlar hesabı	31.321.992,66	40.800,00	31.281.192,66	0,00
255	Demirbaşlar hesabı	21.169.145,06	1.423.267,73	19.745.877,33	0,00
257	Birikmiş Amortismanlar Hesabı (-)	0,00	28.692.292,15	0,00	28.692.292,15
258	Yapılmakta olan yatırımlar hesabı	56.787.201,17	0,00	56.787.201,17	0,00



Sincan Belediye Başkanlığı
2020 Yılı Temmuz-Eylül Dönemi Kurumsal Mali Durum Analizi

260	Haklar hesabı	4.203.182,31	0,00	4.203.182,31	0,00
268	Birikmiş Amortismanlar Hesabı (-)	0,00	3.344.638,26	0,00	3.344.638,26
294	Elden Çıkarılacak Stoklar ve Maddi Duran Varlıklar Hesabı	1.543.120,45	0,00	1.543.120,45	0,00
299	Birikmiş Amortismanlar Hesabı (-)	0,00	1.543.120,45	0,00	1.543.120,45
320	Bütçe emanetleri hesabı	166.506.766,74	178.546.085,95	0,00	12.039.319,21
322	Bütçeleştirilecek Borçlar Hesabı	0,00	316.835,44	0,00	316.835,44
330	Alınan depozito ve teminatlar hesabı	1.356.392,22	3.035.435,34	0,00	1.679.043,12
333	Emanetler hesabı	1.471.812,61	8.666.618,67	0,00	7.194.806,06
360	Ödenecek vergi ve fonlar hesabı	6.997.226,35	7.561.269,70	0,00	564.043,35
361	Ödenecek sosyal güvenlik kesintileri hesabı	7.519.394,72	9.618.504,72	0,00	2.099.110,00
362	Fonlar veya diğer kamu idareleri adına yapılan tahsilat hesabı	4.204.073,66	4.539.561,86	0,00	335.488,20
363	Kamu idareleri payları hesabı	0,00	656.092,85	0,00	656.092,85
372	Kıdem tazminatı karşılığı hesabı	2.482.285,40	4.242.339,95	0,00	1.760.054,55
391	Hesaplanan Katma Değer Vergisi Hesabı	626.304,72	626.304,72	0,00	0,00
397	Sayım fazlaları hesabı	0,00	6,61	0,00	6,61
472	Kıdem Tazminatı Karşılığı Hesabı	646.028,41	18.836.168,84	0,00	18.190.140,43
500	Net Değer Hesabı	15.835.281,90	854.544.352,61	0,00	838.709.070,71
570	Geçmiş Yıllar Olumlu Faaliyet Sonuçları Hesabı	0,00	161.156.774,00	0,00	161.156.774,00
590	Dönem Olumlu Faaliyet Sonucu Hesabı	2.205.221,85	2.205.221,85	0,00	0,00
600	Gelirler hesabı	8.549.649,06	238.413.698,18	0,00	229.864.049,12
630	Giderler hesabı	168.240.421,32	0,00	168.240.421,32	0,00
800	Bütçe gelirleri hesabı	0,00	199.362.809,57	0,00	199.362.809,57
805	Gelir yansıtma hesabı	199.362.809,57	489.820,63	198.872.988,94	0,00
810	Bütçe gelirlerinden ret ve iadeler hesabı	489.820,63	0,00	489.820,63	0,00
830	Bütçe giderleri hesabı	202.211.675,11	0,00	202.211.675,11	0,00
835	Gider yansıtma hesapları	0,00	202.211.675,11	0,00	202.211.675,11
900	Gönderilecek bütçe ödenekleri hesabı	359.948.141,37	232.159.816,48	127.788.324,89	0,00
901	Bütçe ödenekleri hesabı	29.948.141,37	359.948.141,37	0,00	330.000.000,00
905	Ödenekli giderler hesabı	202.211.675,11	0,00	202.211.675,11	0,00
910	Teminat mektupları hesabı	27.381.558,61	5.095.759,65	22.285.798,96	0,00
911	Teminat mektupları emanetleri hesabı	5.095.759,65	27.381.558,61	0,00	22.285.798,96
920	Gider taahhütleri hesabı	146.732.577,46	82.424.711,87	64.307.865,59	0,00
921	Gider taahhütleri karşılığı hesabı	82.424.711,87	146.732.577,46	0,00	64.307.865,59
990	Kiraya Verilen, İrtifak Hakkı Tesis Edilen Maddi Duran Varlıkların Kayıtlı Değeri	25.304.909,18	0,00	25.304.909,18	0,00
999	Diğer Nazım Hesaplar Karşılığı Hesabı	0,00	25.304.909,18	0,00	25.304.909,18
Toplam		4.521.754.166,29	4.521.754.166,29	2.151.626.942,92	2.151.626.942,92

